



Synthèse des rapports CeGIDD 2020



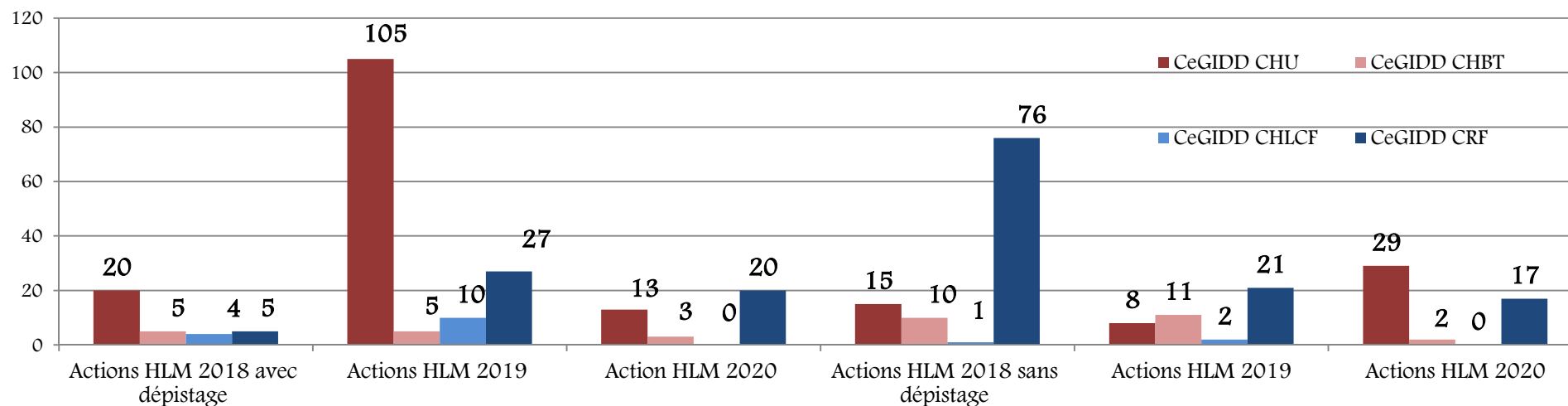
CeGIDD CHU Guadeloupe
CeGIDD CH de Basse Terre



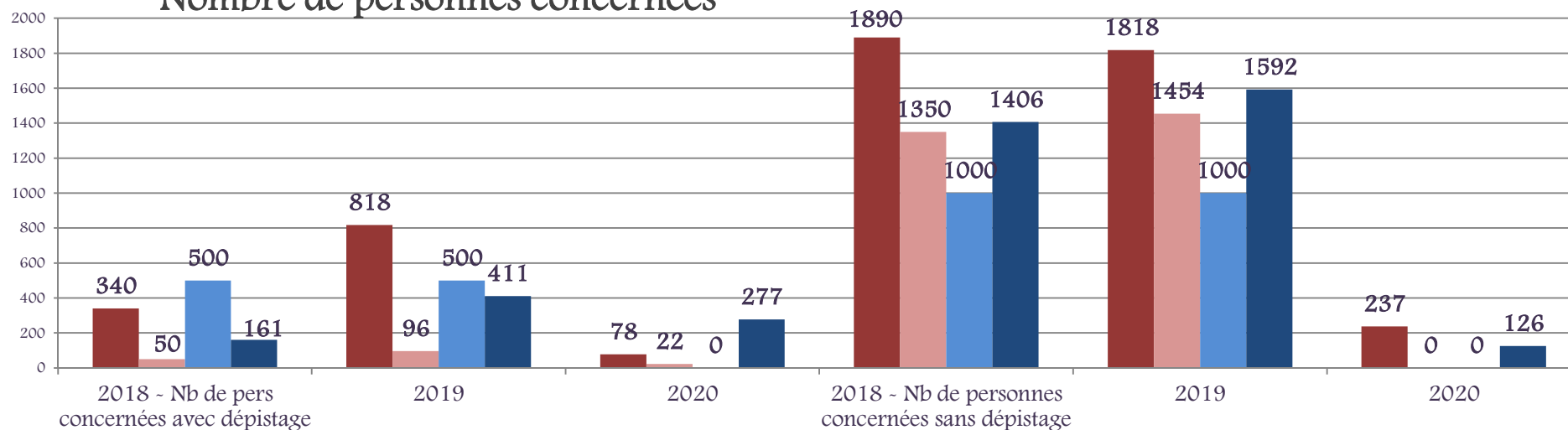
CeGIDD CH Louis Constant Fleming – St Martin
CeGIDD Croix Rouge Française – St Martin



Actions hors les murs 2020



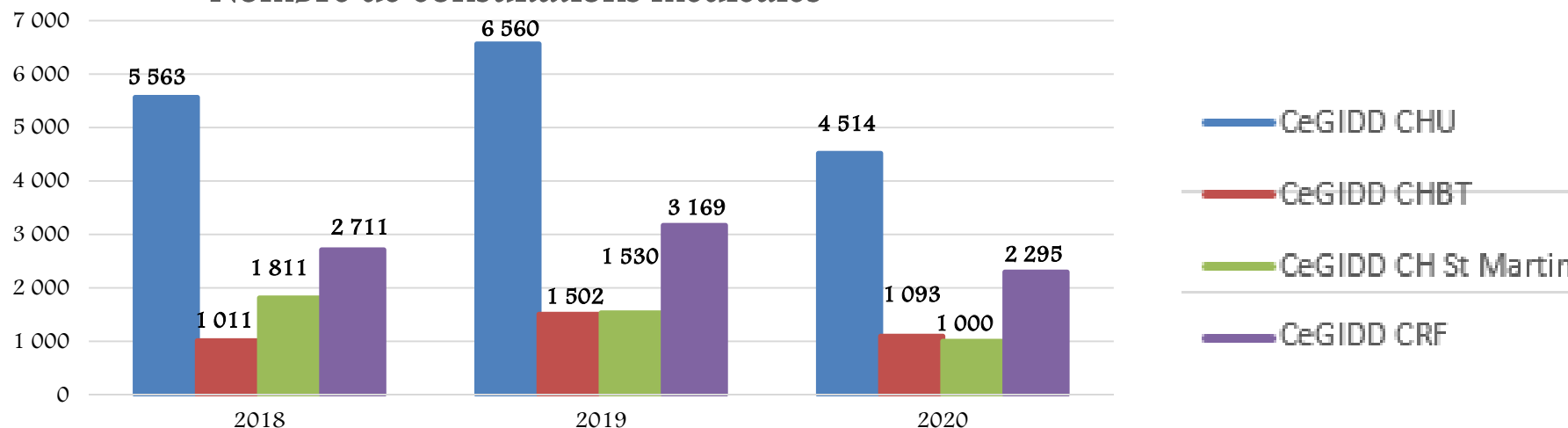
Nombre de personnes concernées



Pas d'actions HLM pour le CeGIDD du CHLCF de St Martin en 2020.

Activités des CeGIDD 2020

Nombre de consultations médicales



Consultations de dépistage

GADELOUPE

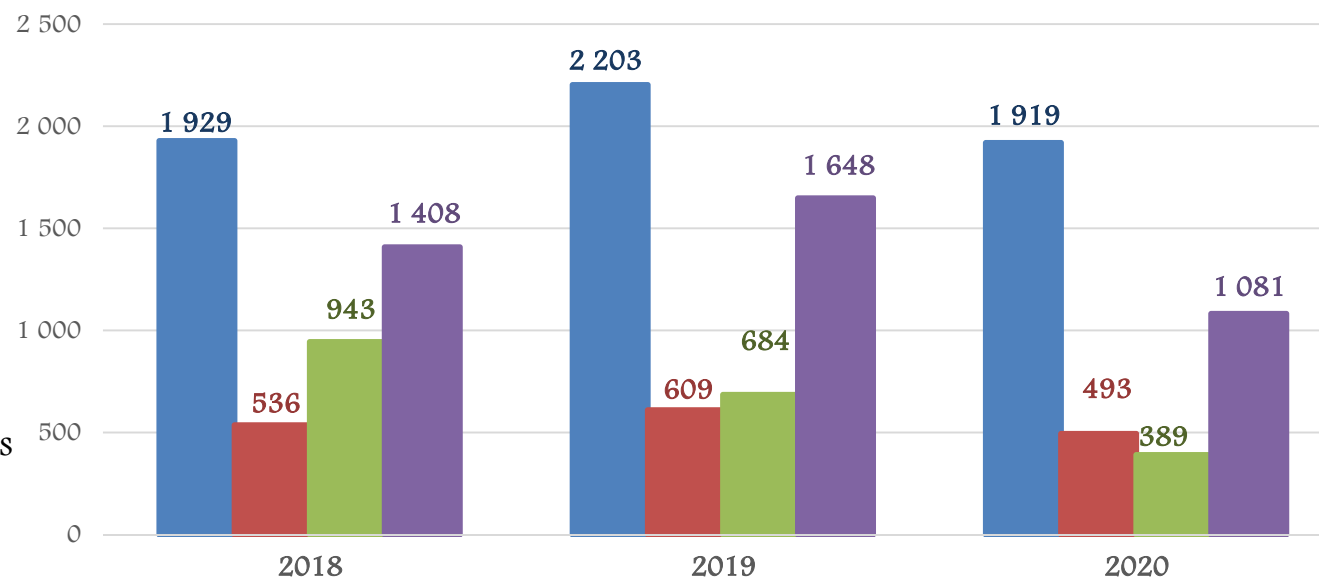
CHUG : 42% de consultations de dépistage (34% en 2019)

CHBT : 45% de consultations de dépistage (41% en 2019)

ST MARTIN

CHLCF : 39% de consultations de dépistage (45% en 2019)

Croix Rouge : 47% de consultations de dépistage (52% en 2019)



Activités des CeGIDD

ACTIVITES du CeGIDD	CHU-G			CHBT			CHLCF ~SxM			CRF SxM		
	2018	2019	2020	2018	2019	2020	2018	2019	2020	2018	2019	2020
Nb de pers. ayant bénéficié seulement d'une info (sans examen médical et prélèvements)	278	70	565	156	211	129	1 811	236	400	574	852	445
Nombre de personnes ayant reçu un traitement	391	274	532	25	102	119	159	182	80	42	80	140
Nb total de consultations médicales	5 563	6 560	4 514	1 011	1 502	1 093	1 811	1 530	1 000	2 711	3 169	2 295
* Dépistage	1929 (35%)	2 203 (34%)	1 919 (42%)	536 (53%)	609 (41%)	493 (45%)	943 (52%)	684 (45%)	389 (39%)	1408 (52%)	1 648 (52%)	1 081 (47%)
* Diagnostic	51	103	190	20	23	55	40	29	10	NR	96	157
* AES sans TPE	23	73	23	89	38	23	6	44	20	4	0	1
* AES avec TPE	3	6	5	0	2	15	33	62	5	0	0	0
* PrEP (c.initiale ou suivi)	19	6	157	14	1	22	4	10	0	0	0	0
* Remise de résultats individualisés	1347	1 541	1 442	265	353	250	1073	1 044	200	1299	1 448	1 123

Autres consultations : grossesse, contraception, violences
sexuelles...

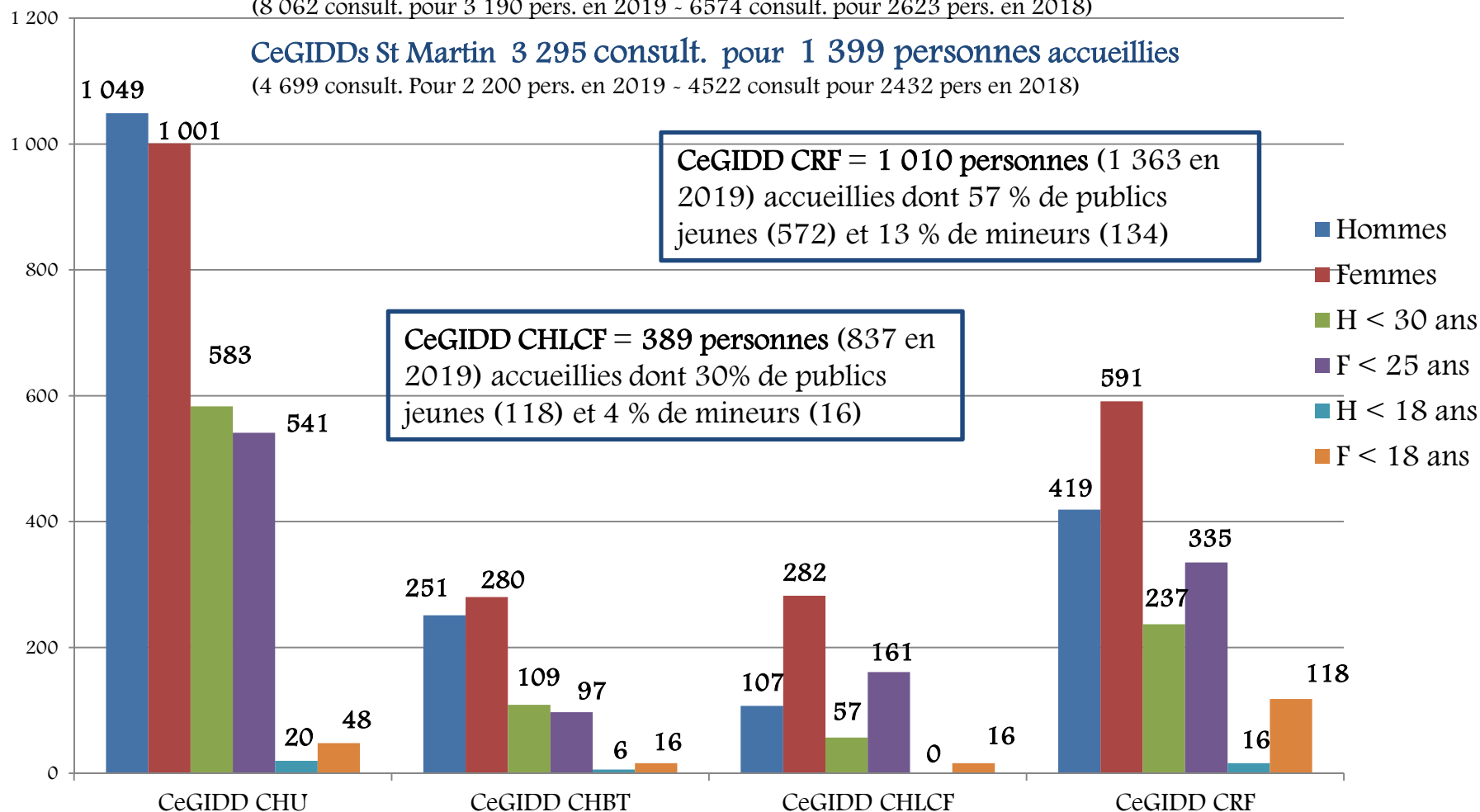
Publics accueillis en 2020

CeGIDDs Guadeloupe : 5 607 consult. pour 2 584 personnes accueillies

(8 062 consult. pour 3 190 pers. en 2019 - 6574 consult. pour 2623 pers. en 2018)

CeGIDDs St Martin 3 295 consult. pour 1 399 personnes accueillies

(4 699 consult. Pour 2 200 pers. en 2019 - 4522 consult pour 2432 pers en 2018)



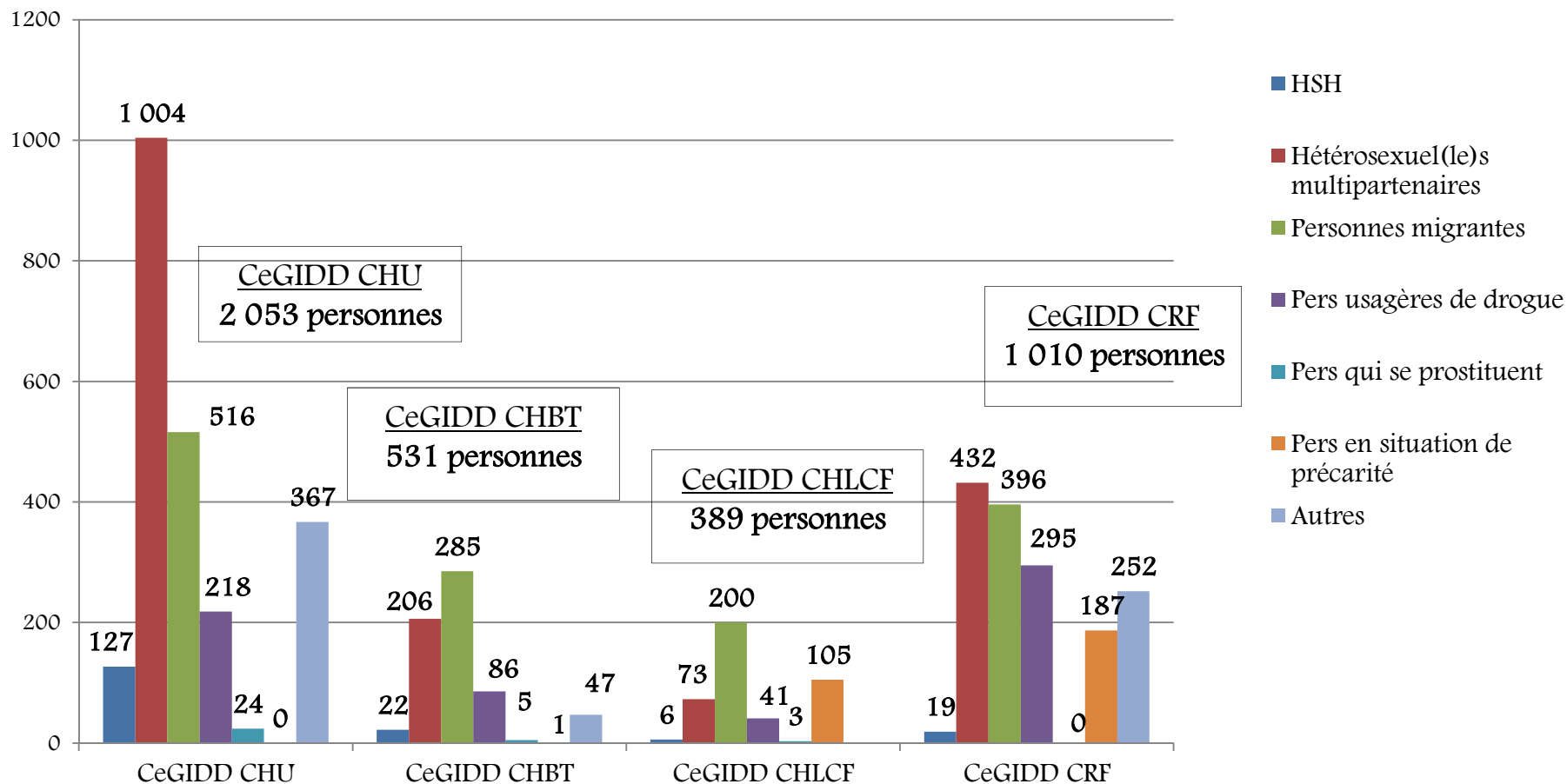
CeGIDD CRF = 1 010 personnes (1 363 en 2019) accueillies dont 57 % de publics jeunes (572) et 13 % de mineurs (134)

CeGIDD CHLCF = 389 personnes (837 en 2019) accueillies dont 30% de publics jeunes (118) et 4 % de mineurs (16)

CeGIDD CHU = 2 053 personnes (2 425 en 2019) (4 Trans) accueillies dont 55 % de publics jeunes (1 124) et 3 % de mineurs (68)

CeGIDD CHBT = 531 personnes (765 en 2019) accueillies dont 39 % de publics jeunes (206) et 4 % de mineurs (22)

Publics accueillis en 2020



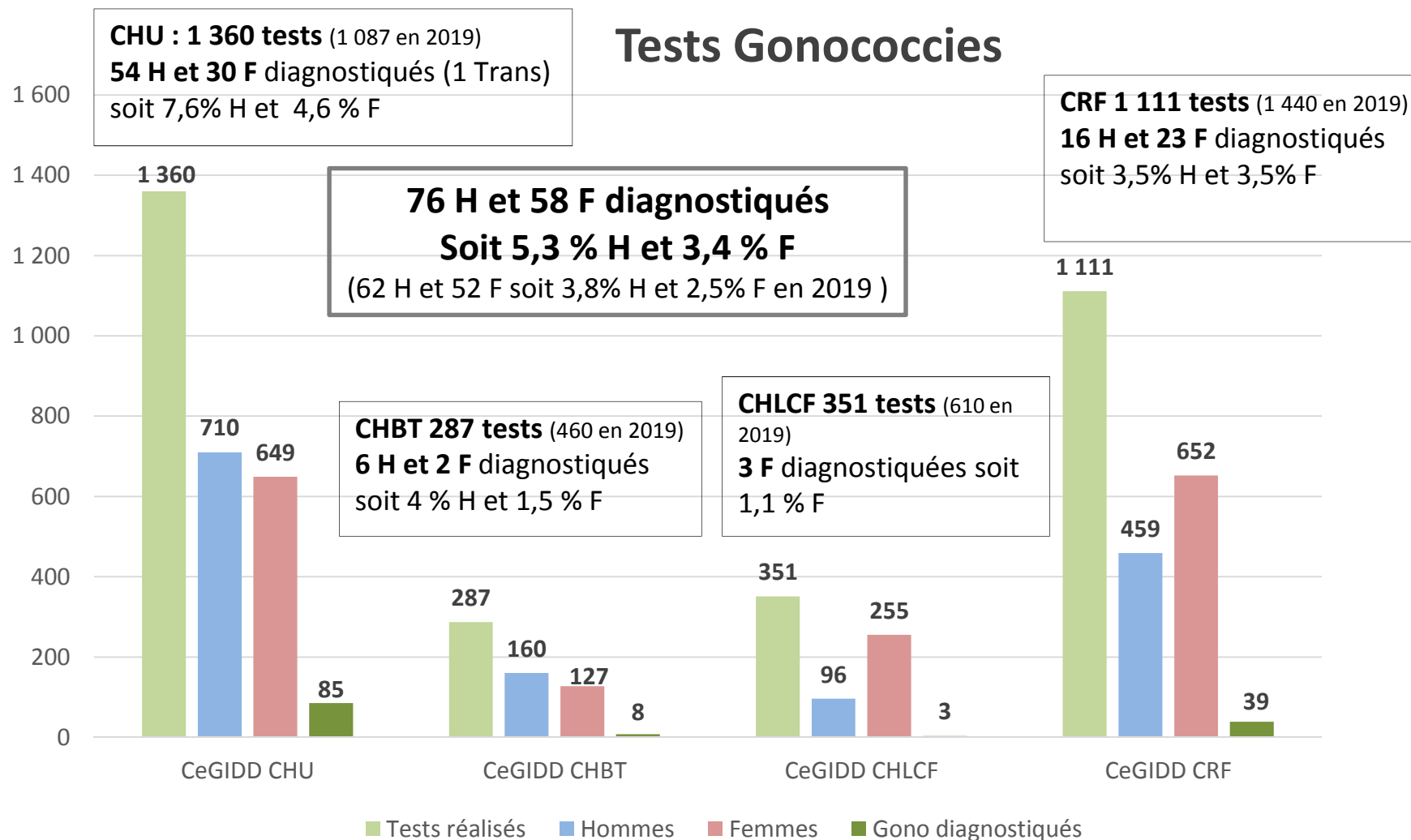
Hausse des personnes usagères de drogues au sein des CeGIDD du CHUG, du CHBT et de la Croix Rouge

Baisse marquée au sein du CHUG des publics HSH et migrants

Baisse marquée au sein du CHLCF de St Martin des hétérosexuels multipartenaires

Activités de dépistage

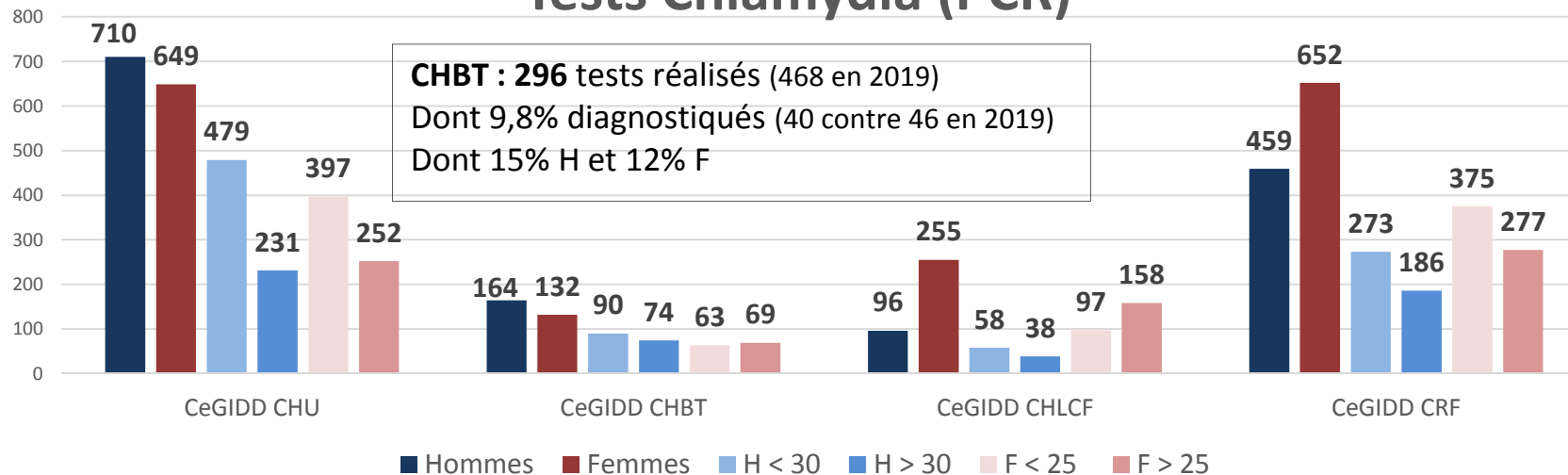
Tests Gonococcies



Pas de dépistage HPV sur St Martin / 14 frottis HPV réalisés au CeGIDD CHBT et 2 au CeGIDD du CHU
 11 diagnostics de condylomes CeGIDD CHU
 5 autres IST diagnostiquées au CeGIDD CRF de St Martin et 1 au CeGIDD du CHU
 3 herpès génitaux diagnostiqués au CeGIDD du CHU

Activités de dépistage

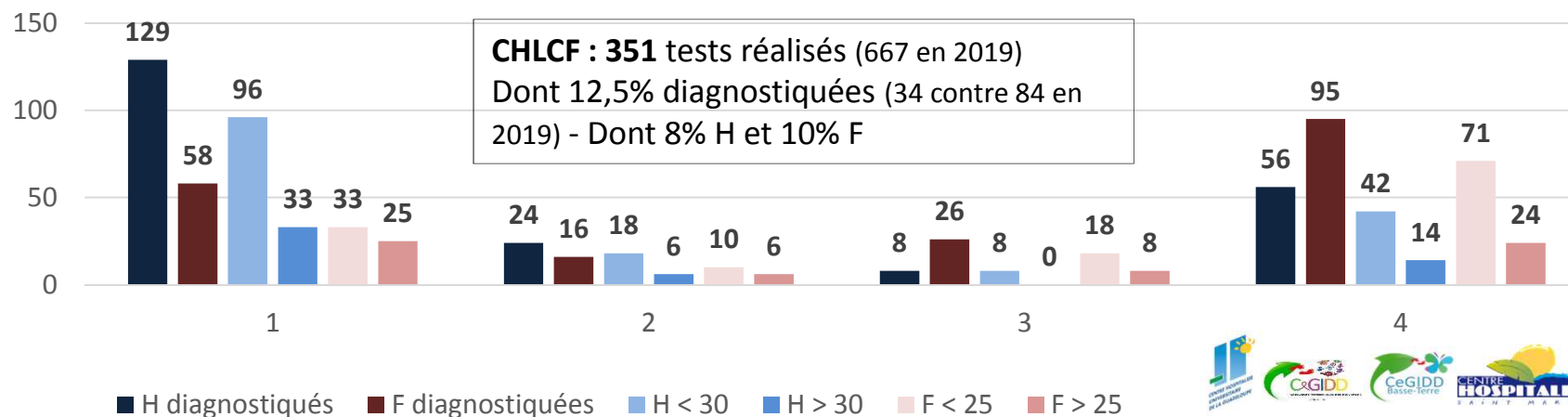
Tests Chlamydia (PCR)



CHU : 1 360 tests réalisés (1 Trans) (1 140 en 2019)
Dont 14 % diagnostiqués (188 contre 212 en 2019)
Dont 18% H et 9% F

CRF : 1 111 tests réalisés (1 610 en 2019)
Dont 10% diagnostiquées (151 contre 164 en 2019)
Dont 12% H et 15% F

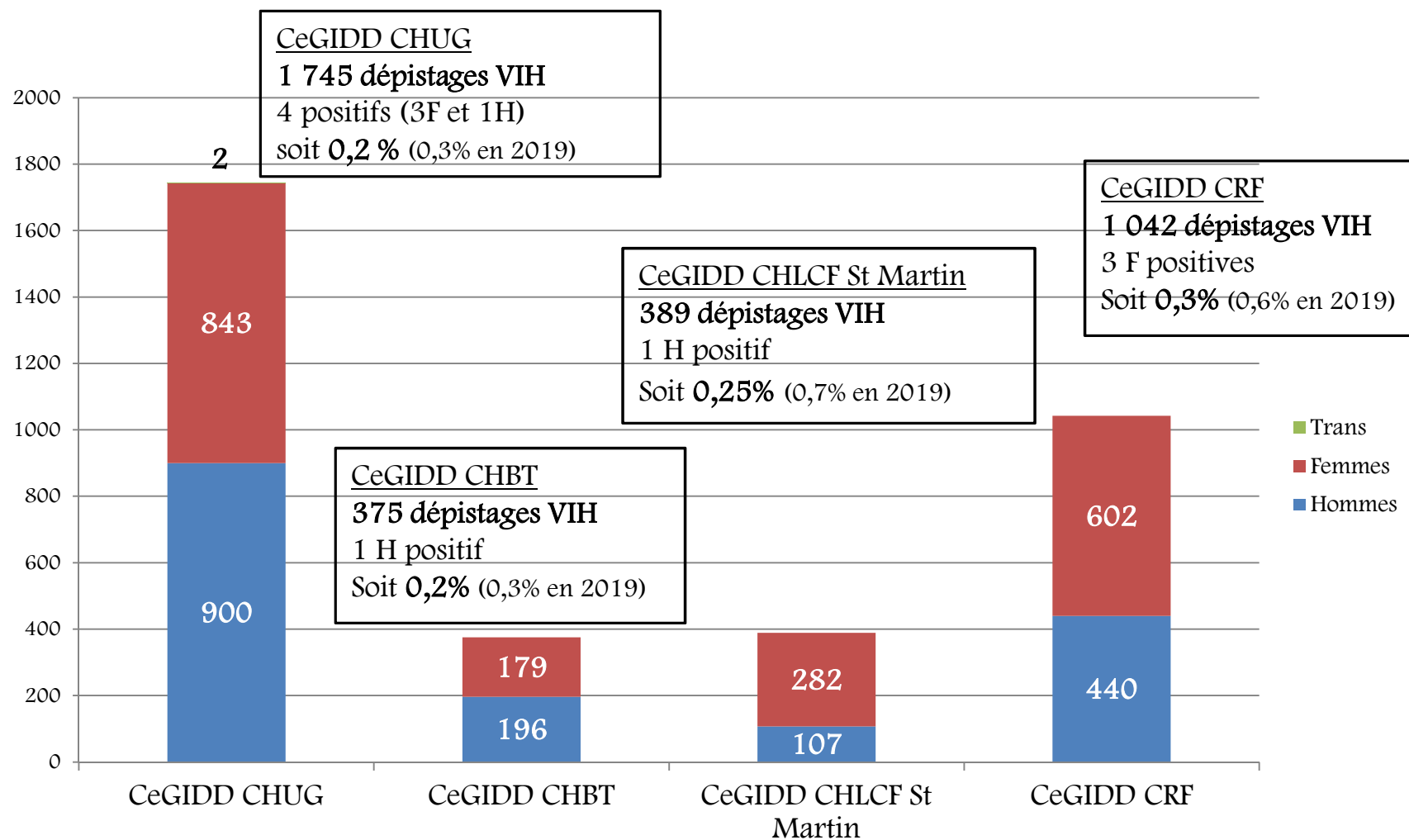
Chlamydia diagnostiquées



Activités de dépistage

CeGIDD	CHU		CHBT		CHLCF		CRF	
	2019	2020	2019	2020	2019	2020	2019	2020
Infections à VIH								
Nombre de dépistages du VIH par sérologie	1 877	1 745	647	375	800	389	1 329	1 042
<i>dont H/F/T</i>	908/966/3	900/843/2	347/300	196/179	261 / 539	107/282	NR	440/602
Nombre de dépistages du VIH positifs (%)	6 (5H/1F) 0,3%	4 (3F/1H) 0,2 %	2 (2H) 0,3%	1 H 0,2%	6 (3H / 3F) 0,7%	1 (1H) 0,25%	8 (NR) 0,6%	3F 0,3%
<i>dt nb de pers qui connaissaient déjà leur séropositivité</i>	0	0	0	0	3H	0	NR	0
Hépatite B								
Nombre de dépistages VHB (Ag HBS seul +/- autres marqueurs)	1 129	1 193	466	234	676	301	1 245	839
<i>dont H/F/T</i>	535/593/1	607/584/2	250/216	124/110	239/437	80/221	550/695	365/474
Nombre de dépistages positifs pour l'Ag HBS	2 (2H) 0,2%	3 (2H/1F) 0,2 %	3 (2H/1F) 0,6%	3 (2H/1F) 1,3%	5 (2H/3F) 0,7%	0	5 (2H/3F) 0,4%	3 (2H/1F) 0,35%
Hépatite C								
Nombre de dépistages du VHC réalisés	484	761	460	239	745	350	193	165
<i>dont H/F/T</i>	252/231/1	401/359/1	240/220	128/111	236/482 ??	105/245	114/79	77/88
Nombre de dépistages positifs pour les Ac VHC	0	1 F 0,1%	1H 0,2%	2 (1H/1F) 0,8%	0	0	0	0
Syphilis								
Nombre de tests réalisés	1 422	1 317	469	276	676	354	1 276	1 031
<i>dont H/F/T</i>	698/723/1	684/631/2	257/212	149/127	239/437	108/246	549/727	436/595
Nombre de cas de syphilis diagnostiqués hors cicatrice sérologique	2 (2F) 0,1%	11 (9H/2F) 0,8%	7 (5H/2F) 1,5%	0	0	3 (2H/1F) 0,8%	5 (3H/2F) 0,4%	0
<i>Nombre de syphilis précoces diagnostiquées</i>	1 0,07%	6 H 0,4%	2 (1H/1F) 0,4%	2 (2F)	0	3 (2H-1F) 0,8%	4 (2H/2F) 0,3%	0

Activités de dépistage VIH 2020



Vaccination

CeGIDD	CHUG			CHBT			CHLCF		
VHB	2018	2019	2020	2018	2019	2020	2018	2019	2020
Nombre de personnes ayant eu une recommandation de vaccination VHB	366	475	455	85	183	75	570	674	50
Nombre de personnes ayant débuté une vaccination	68	12	227	3	5	0	291	ND	0
Nombre de doses de vaccins VHB injectés	70	12	233	3	5	60	0	ND	3
VHA									
Nombre de personnes ayant eu une recommandation de vaccination VHA	15	2	30	0	0	0	2	2	0
Nombre de personnes ayant débuté une vaccination	10	1	14	0	0	0	0	2	0
Nombre de doses de vaccins VHA injectés	10	1	15	0	0	0	0	2	0
HPV									
Nombre de personnes ayant eu une recommandation de vaccination HPV	2	ND	ND	ND	ND	15	120	ND	3
Nombre de personnes ayant débuté une vaccination	0	9	201	ND	0	12	0	0	0
Nombre de doses de vaccins injectés contre HPV	0	9	205	ND	0	8	0	ND	0
Autres (à préciser)									
Nombre de personnes ayant débuté une vaccination à préciser	NR	ND	ND	NR	NR	0	NR	NR	NR