



Synthèse des rapports CeGIDD 2019



CeGIDD CHU Guadeloupe
CeGIDD CH de Basse Terre



CeGIDD CH Louis Constant Fleming – St Martin
CeGIDD Croix Rouge Française – St Martin



Organisation

CeGIDD	CHU		CHBT		CHLCF		CRF	
	2018	2019	2018	2019	2018	2019	2017	2019
Nb de demi-journées d'ouverture / semaine*	9	9	10,2 5	10,2 5	10	10	10	~
Nb total d'heures réelles d'ouverture / semaine (y compris le samedi)	34	34	34	35	40	40	44	~
Nb total de samedi ouvert/an	0	0	10	0	0	0	0	~
Ouverture à des plages d'horaires décalés ?**	Oui	Oui	Oui	Oui	Oui	Oui	Oui	~

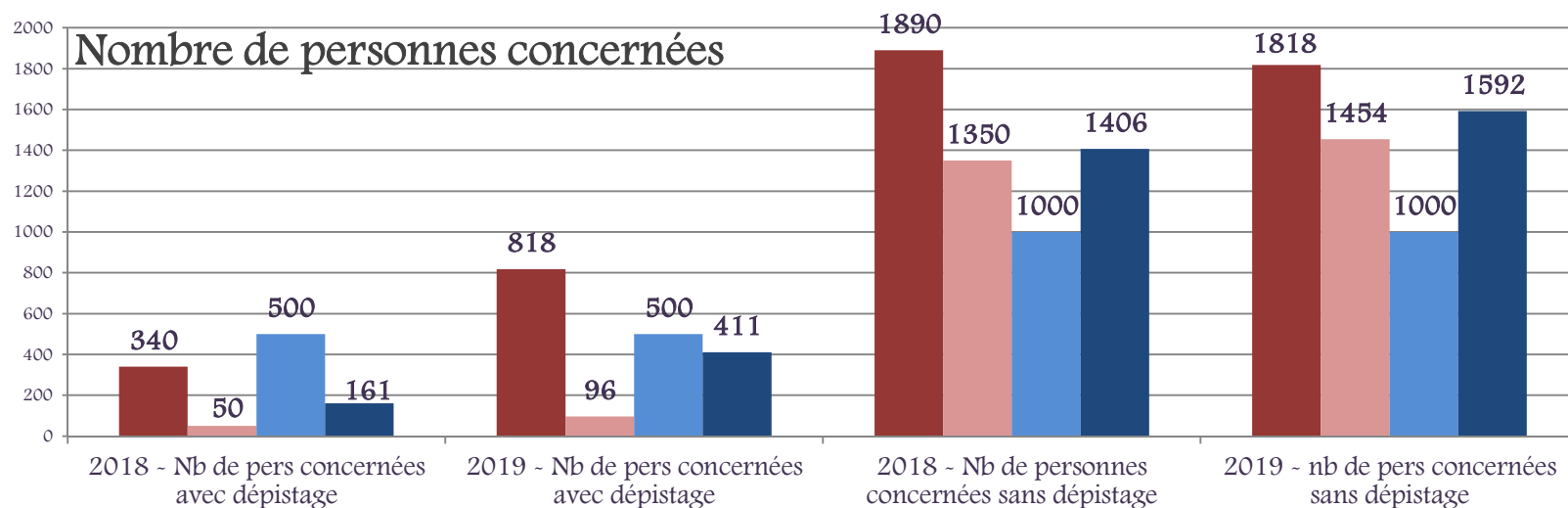
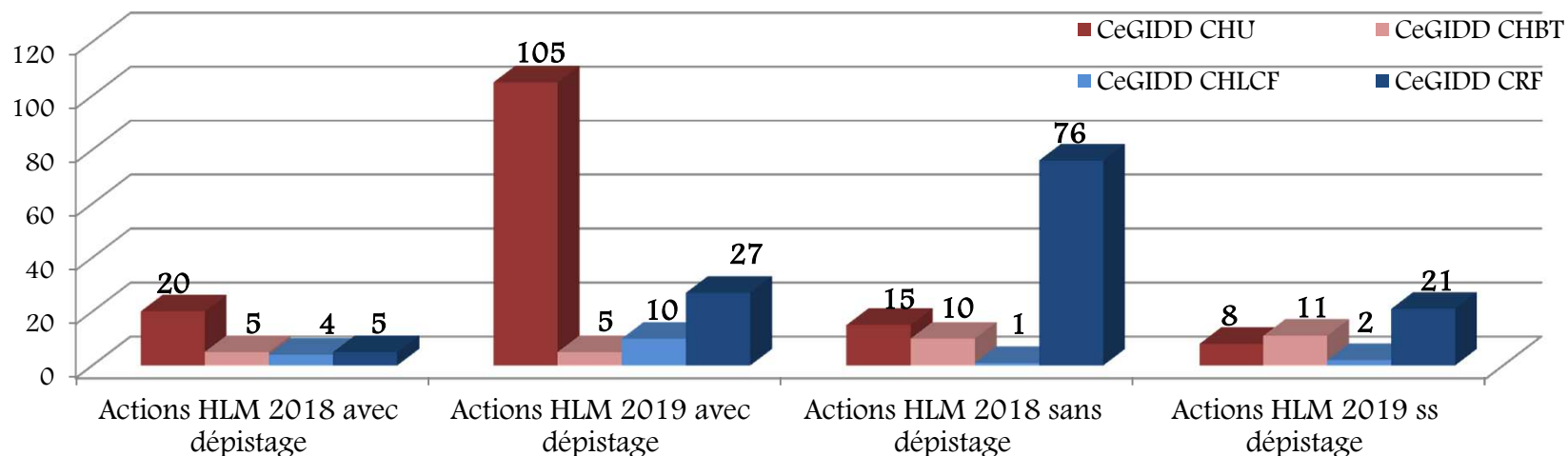
**Il faut un minimum hebdomadaire de 4 demi-journées d'ouverture dans son local principal pour tout CeGIDD.*

*** C'est-à-dire : avant 9h et/ ou entre 12h et 14h et/ou après 18h*

Les ouvertures décalées se font principalement entre 12h et 14h.

Les CeGIDD de notre territoire ne disposent pas d'antennes (Autres lieux fixes aménagés, dépendant du centre, garantissant les mêmes conditions d'exercice).

Actions hors les murs



Personnels et budget

	CHU (5 ETP)		CHBT (4,2 ETP)		CHLCF (2,5 ETP)		CRF (2017) (3,25 ETP)	
<i>Personnel dédié à l'activité en nombre et équivalent temps plein (ETP/sem)</i>								
	Nb	ETP	Nb	ETP	Nb	ETP	Nb	ETP
Médecin	3	0,5	2	0,5	3	0,5	2	0,75
Infirmier	3	3	2	2	2	2	2	1,5
Secrétaire	1	1	1	0,5	0	0	1	1
Assistant(e) social(e)	0	0	1	0,2	0	0	0	0
Psychologue ayant compétence dans la sexualité	1	0,5	1	0,2	0	0	0	0
<i>Dans le cadre d'une prise en charge spécifique répondant aux besoins du territoire et de la population, quel personnel supplémentaire/ponctuel intervient au sein de la structure ? (ETP/mois)</i>								
Infectiologue	0	0	1	0,5	0	0	0	0
Sage femme	0	0	1	0,3	0	0	0	0
<i>Charges de personnel</i>	<i>358 008 € 426 578 €*</i>		<i>274 645 € 284 024 €*</i>		<i>NR 239 878 €*</i>		<i>183 079 €</i>	
Budget global	602 109 €**		464 729 €		353 805 €*		278 000 €*	

* 2018

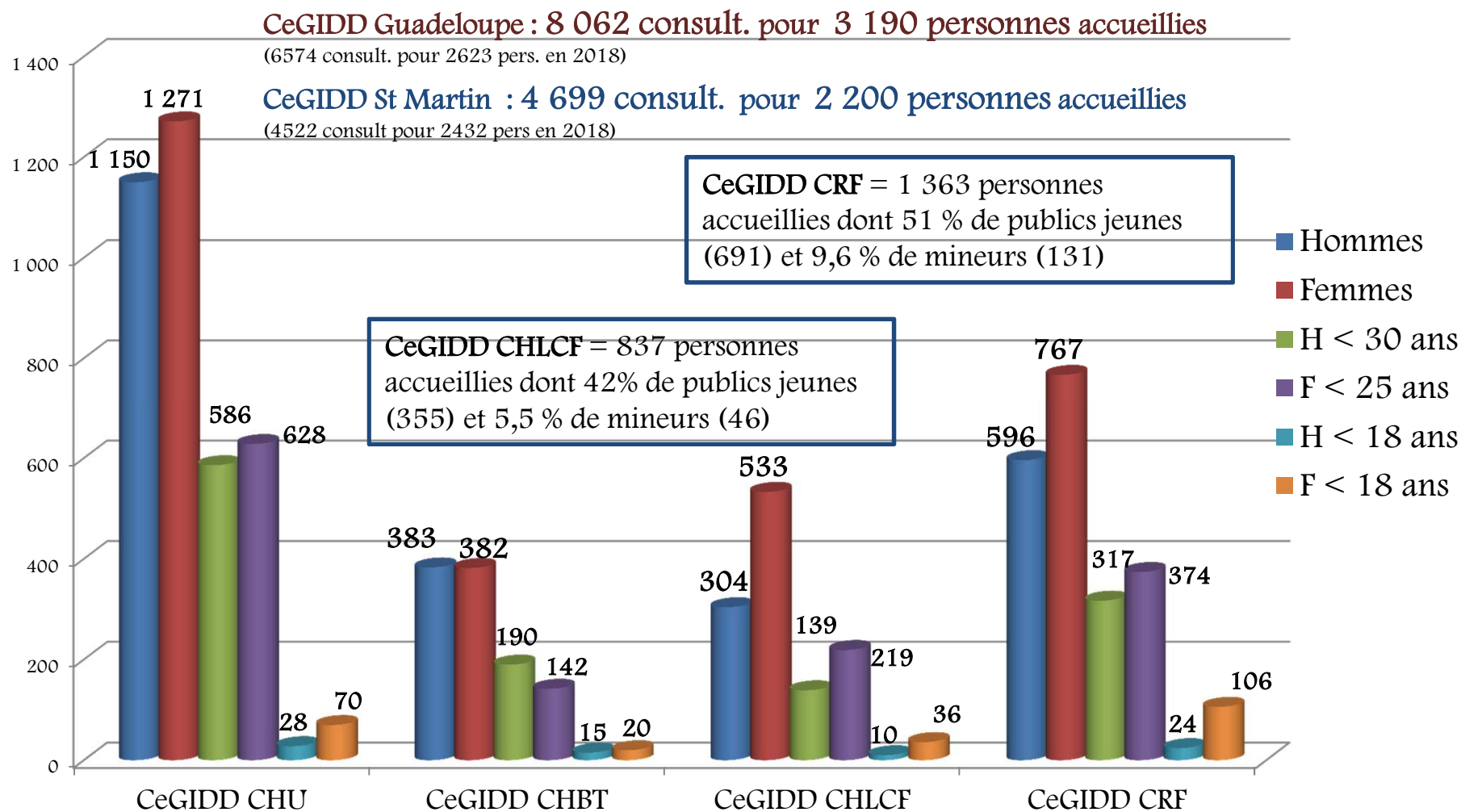
**CeGIDD du CHU de Guadeloupe : répartition du budget global entre le CHU de Guadeloupe (450 109 €) et l'Institut Pasteur (152 000 €) depuis 2018 ?

Activités des CeGIDD

ACTIVITES du CeGIDD	CHU-G		CHBT		CHLCF -SxM		CRF SxM	
	2018	2019	2018	2019	2018	2019	2018	2019
Nb de pers. ayant bénéficié seulement d'une info et/ou d'un conseil personnalisé de prévention primaire ou secondaire (sans examen médical et prélèvements)	278	70	156	211	1 811	236	574	852
Nombre de personnes ayant reçu un traitement	391	274	25	102	159	182	42	80
Nb total de consultations "médicales"	5 563	6 560	1 011	1 502	1 811	1 530	2 711	3 169
* Dépistage	1929 (35%)	2 203 (34%)	536 (53%)	609 (41%)	943 (52%)	684 (45%)	1408 (52%)	1 648 (52%)
* Diagnostic	51	103	20	23	40	29	NR	96
* AES sans TPE	23	73	89	38	6	44	4	0
* AES avec TPE	3	6	0	2	33	62	0	0
* PrEP (c.initiale ou suivi)	19	6	14	1	4	10	0	0
* Remise de résultats individualisés	1347	1 541	265	353	1073	1 044	1299	1 448

Autres consultations : grossesse, contraception, violences sexuelles...

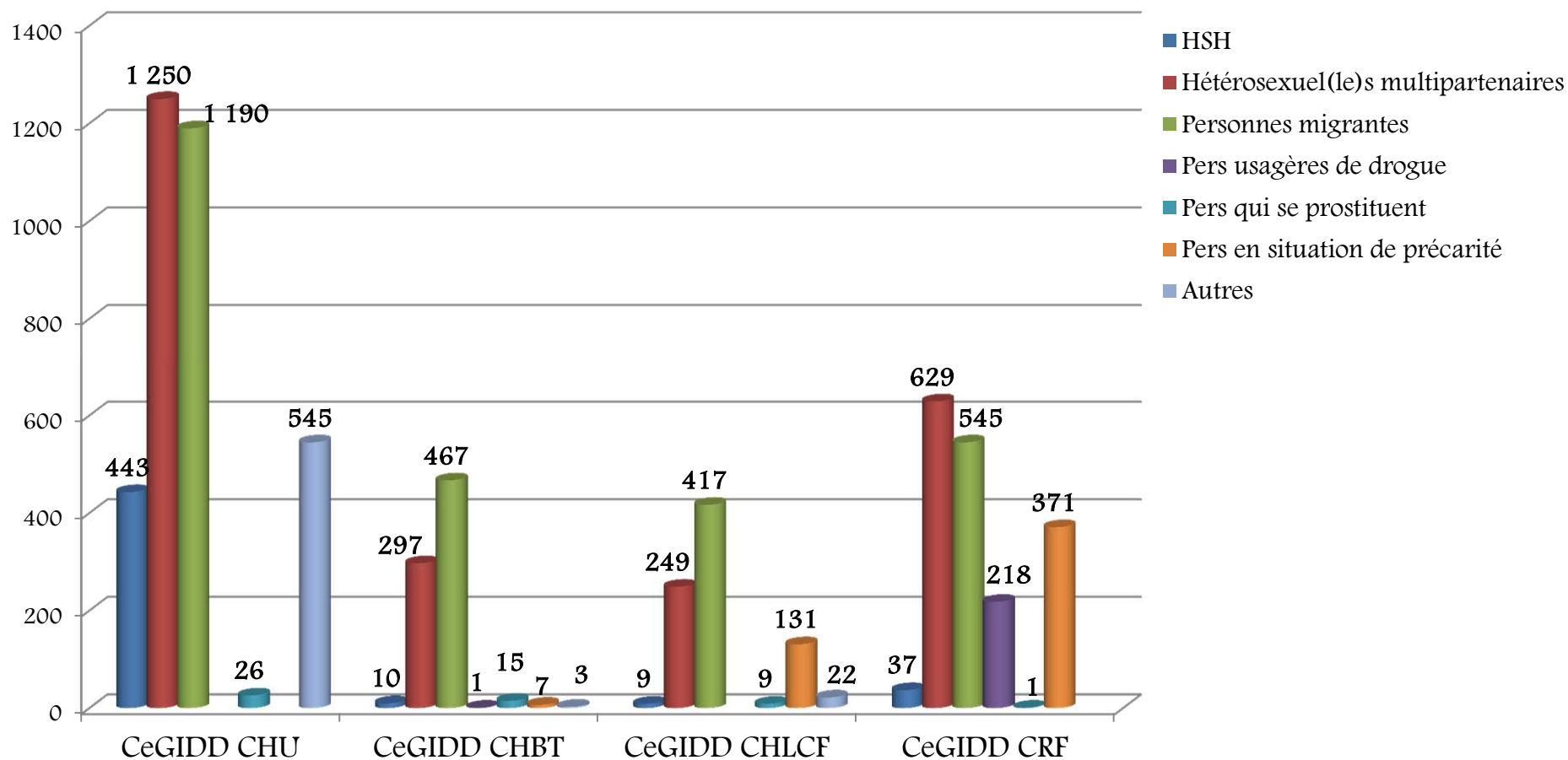
Publics accueillis



CeGIDD CHU = 2 425 personnes (4 Trans) accueillies dont 50 % de publics jeunes (1 214) et 4 % de mineurs (98)

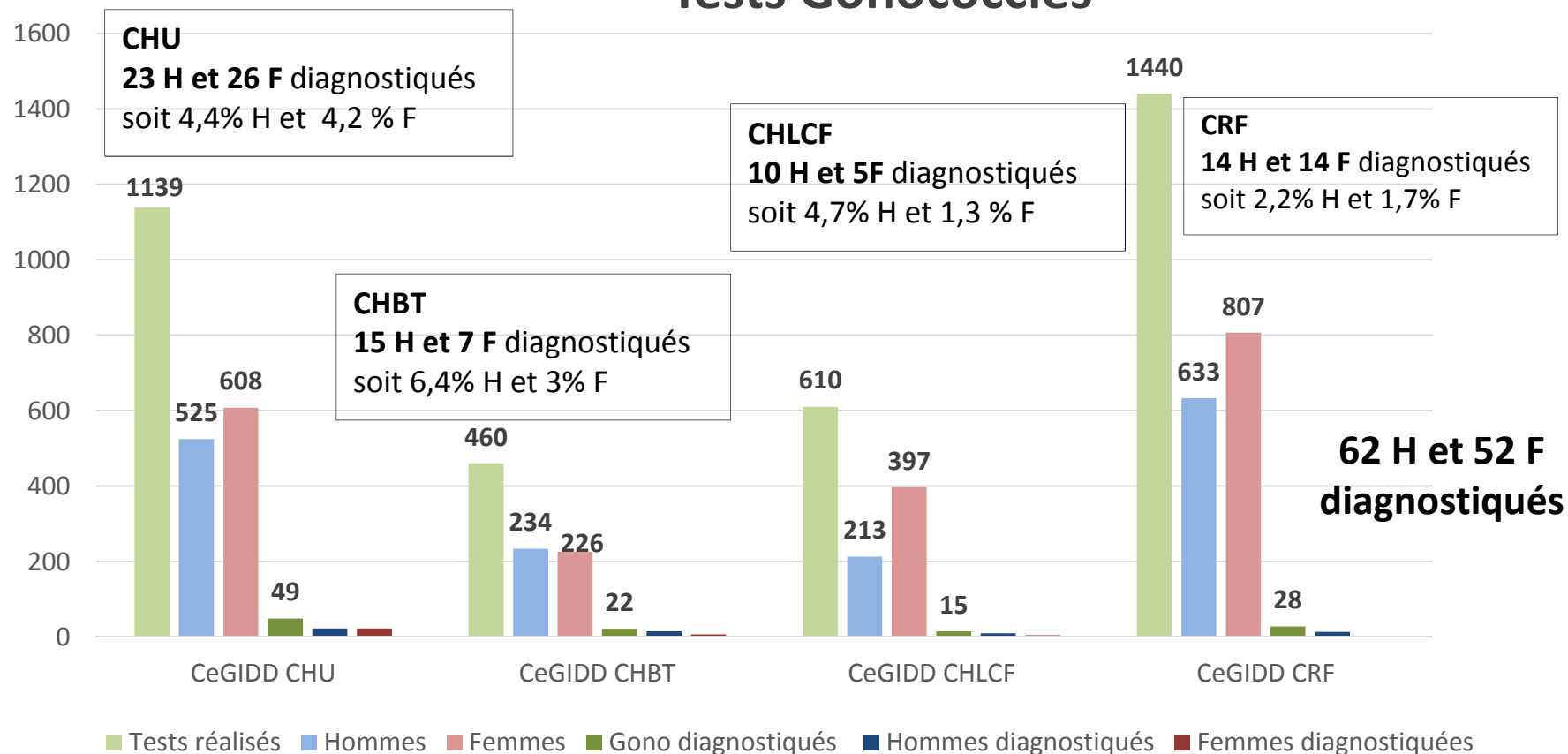
CeGIDD CHBT = 765 personnes accueillies dont 43 % de publics jeunes (332) et 4,5 % de mineurs (35)

Publics accueillis



Activités de dépistage

Tests Gonococcies



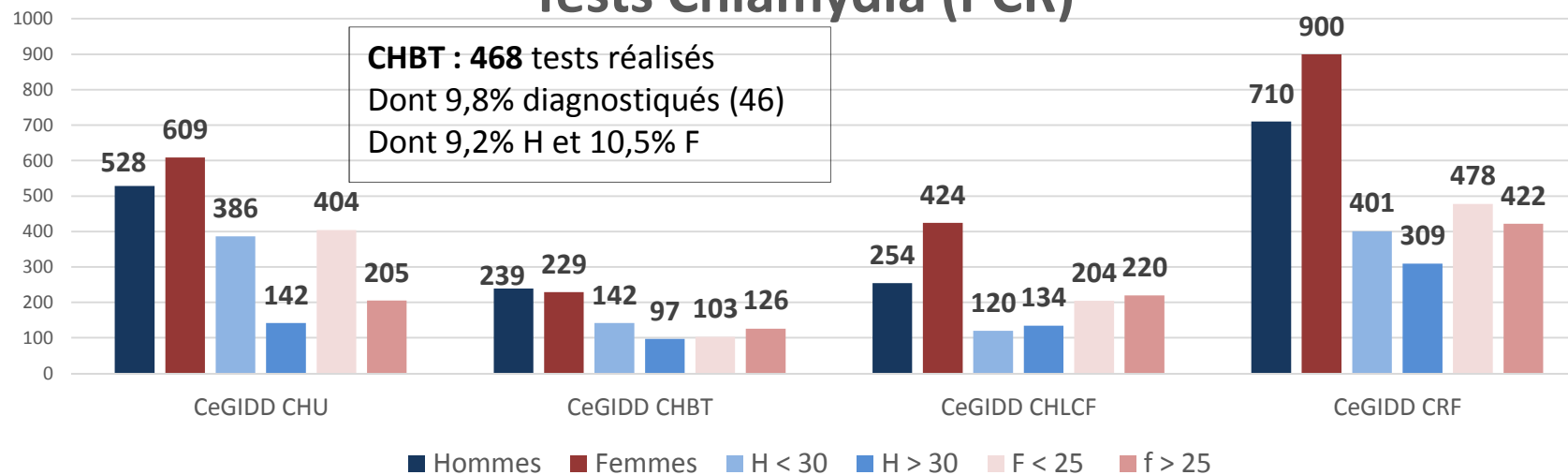
Pas de dépistage HPV sauf 15 frottis HPV réalisés au CeGIDD CHBT

1 diagnostic de condylomes CeGIDD CHU

2 autres IST diagnostiquées au CeGIDD CHLCF

Activités de dépistage

Tests Chlamydia (PCR)

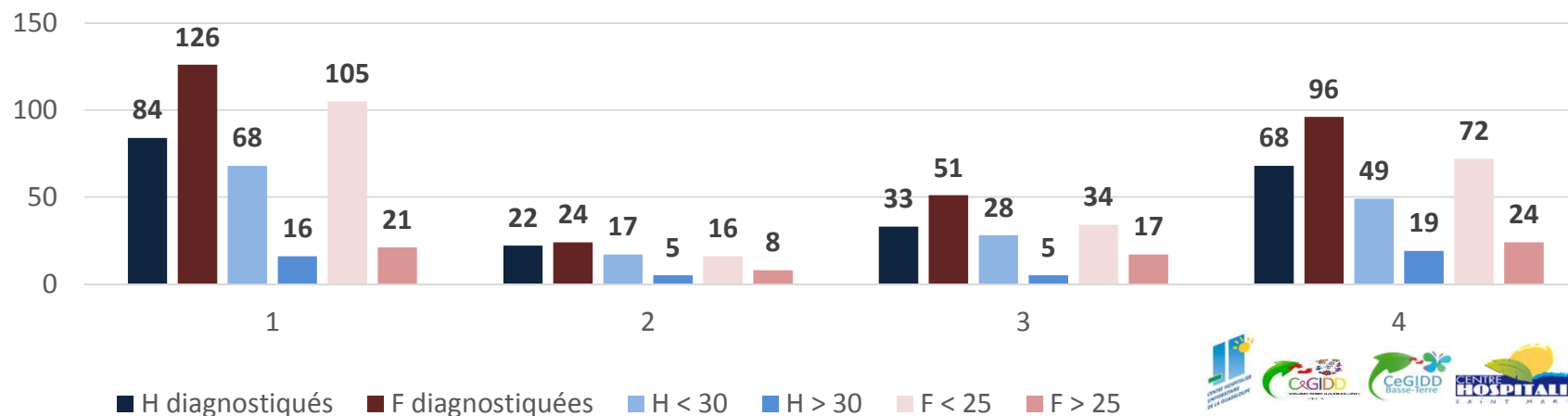


CHU : 1 140 tests réalisés
Dont 18,6% diagnostiqués (212)
Dont 16% H et 20,5% F

CHLCF : 667 tests réalisés
Dont 12,5% diagnostiquées (84)
Dont 13% H et 12% F

CRF : 1 610 tests réalisés
Dont 10% diagnostiquées (164)
Dont 9,5% H et 10,5% F

Chlamydia diagnostiquées



Activités de dépistage

CeGIDD	CHU	CHBT	CHLCF	CRF
Infections à VIH				
Nombre de dépistages du VIH par sérologie	1 877	647	800	1 329
<i>dont H/F/T</i>	<i>908 / 966 / 3</i>	<i>347 / 300 / 0</i>	<i>261 / 539</i>	<i>NR</i>
Nombre de dépistages du VIH positifs (%)	6 (5H/1F) – 0,3%	2 (2H) – 0,3%	6 (3H / 3F) – 0,7%	8 (NR) – 0,6%
<i>dont nombre de personnes qui connaissaient déjà leur séropositivité</i>	<i>0</i>	<i>0</i>	<i>3H</i>	
Hépatite B				
Nombre de dép VHB (Ag HBS seul +/- autres marqueurs)	1 129	466	676	1 245
<i>dont H/F/T</i>	<i>535/593/1</i>	<i>250/216</i>	<i>239/437</i>	<i>550/695</i>
Nombre de dépistages positifs pour l'Ag HBS	2 (2H) – 0,2%	3 (2H/1F) – 0,6%	5 (2H/3F) – 0,7%	5 (2H/3F) – 0,4%
Hépatite C				
Nombre de dépistages du VHC réalisés	484	460	745	193
<i>dont H/F/T</i>	<i>252/231/1</i>	<i>240/220</i>	<i>236/482 ??</i>	<i>114/79</i>
Nombre de dépistages positifs pour les Ac VHC	0	1 (1H) – 0,2%	0	0
Syphilis				
Nombre de tests réalisés	1 422	469	676	1 276
<i>dont H/F/T</i>	<i>698/723/1</i>	<i>257/212</i>	<i>239/437</i>	<i>549/727</i>
Nombre de cas de syphilis diagnostiqués hors cicatrice sérologique	2 (2F) – 0,1%	7 (5H/2F) – 1,5%	0	5 (3H/2F) – 0,4%
<i>Nombre de syphilis précoces diagnostiquées</i>	<i>1 – 0,07%</i>	<i>2 (1H/1F) – 0,4%</i>	<i>0</i>	<i>4 (2H/2F) – 0,3%</i>

Activités de dépistage

CeGIDD	CHU		CHBT		CHLCF		CRF	
	2018	2019	2018	2019	2018	2019*	2018	2019
Nombre de TROD VIH réalisés	1763	977	149	278	585		172	272
<i>* chez HSH (Nbre avec TROD +)</i>	33 (2)	19 (2)	8 (0)	2	2 (0)		NR	NR
<i>* Migrants (Nbre avec TROD +)</i>	559 (1)	449 (6)		136	420 (7 dont 5*)		NR	NR
<i>*Hétéromultipartenaires (Nbre avec TROD +)</i>	1040 (2)	595 (3)		126	140 (3 dont 3*)		NR	NR
<i>*UD (Nbre avec TROD +)</i>	0	0		0	0		NR	NR
<i>*Prostitution (Nbre avec TROD +)</i>	15 (0)	16 (0)		12	10 (0)		NR	NR
<i>*Autres (Nbre avec TROD +)</i>	462 (6)	177 (0)		2	360?? (2)		NR	NR
Nombre Total de TROD VIH positifs (%)	11 (0,6%)	10 (1,02%)	3 (2%)	0	12 (2%)		2	NR
<i>dont nombre de personnes qui connaissaient déjà leur séropositivité</i>	1 soit 10 découvertes 0,6%	8 soit 2 découvertes 0,2%	1 soit 2 découvertes soit 1%	0 découvertes	8 soit 4 découvertes (0,7%)		2 soit 0 découvertes (0%)	NR

* Pas la page des TROD

Activités de dépistage

CeGIDD	CHU		CHBT	
	2018	2019	2018	2019
Nombre de TROD Syphilis réalisés	1 716	753	27	49
<i>* chez HSH (Nbre avec TROD +)</i>	33 (5)	15 (2)	1	0
<i>* Migrants (Nbre avec TROD +)</i>	546 (15)	355 (6)	14 (1)	24
<i>*Hétéromultipartenaires (Nb avec TROD +)</i>	1013 (16)	464 (7)	10	24
<i>*UD (Nbre avec TROD +)</i>	0	0	1	0
<i>*Prostitution (Nbre avec TROD +)</i>	15 (2)	12	2	1
<i>*Autres (Nbre avec TROD +)</i>	447 (6)	131 (2)	7	0
Nombre Total de TROD syphilis + (%)*	38 (2,2%)	13 ??	1 (3,7%)	0

* ne distingue pas tréponématoses vénériennes vs non vénériennes ni syphilis cicatricielles vs évolutives

Nb de TROD VHC réalisés	2	100	2	41
<i>* chez HSH (Nbre avec TROD +)</i>		3		0
<i>* Migrants (Nbre avec TROD +)</i>		63		33
<i>*Hétéromultipartenaires (Nb avec TROD +)</i>		57		8
<i>*UD (Nbre avec TROD +)</i>		0		0
<i>*Prostitution (Nbre avec TROD +)</i>		0		0
<i>*Autres (Nbre avec TROD +)</i>		10		0
Nb de TROD VHC positifs	0	0	0	0

Vaccination

	CeGIDD		CHUG		CHBT		CHLCF	
	2018	2019	2018	2019	2018	2019	2018	2019
VHB								
Nombre de personnes ayant eu une recommandation de vaccination VHB	366	475	85	183	570	674		
Nombre de personnes ayant débuté une vaccination	68	12	3	5	291	ND		
Nombre de doses de vaccins injectés contre l'hépatite B	70	12	3	5	0	ND		
VHA								
Nombre de personnes ayant eu une recommandation de vaccination VHA	15	2	0	0	2	2		
Nombre de personnes ayant débuté une vaccination	10	1	0	0	0	2		
Nombre de doses de vaccins injectés contre l'hépatite A	10	1	0	0	0	2		
HPV								
Nombre de personnes ayant eu une recommandation de vaccination HPV	2	ND	ND	ND	120	ND		
Nombre de personnes ayant débuté une vaccination	0	9	ND	0	0	0		
Nombre de doses de vaccins injectés contre HPV	0	9	ND	0	0	ND		
Autres (à préciser)								
Nombre de personnes ayant débuté une vaccination à préciser	NR	ND	NR	NR	NR	NR		