



# Synthèse des rapports CeGIDD 2022



CeGIDD CHU Guadeloupe  
CeGIDD CH de Basse Terre



CeGIDD CH Louis Constant Fleming – St Martin  
CeGIDD Croix Rouge Française – St Martin



# Organisation

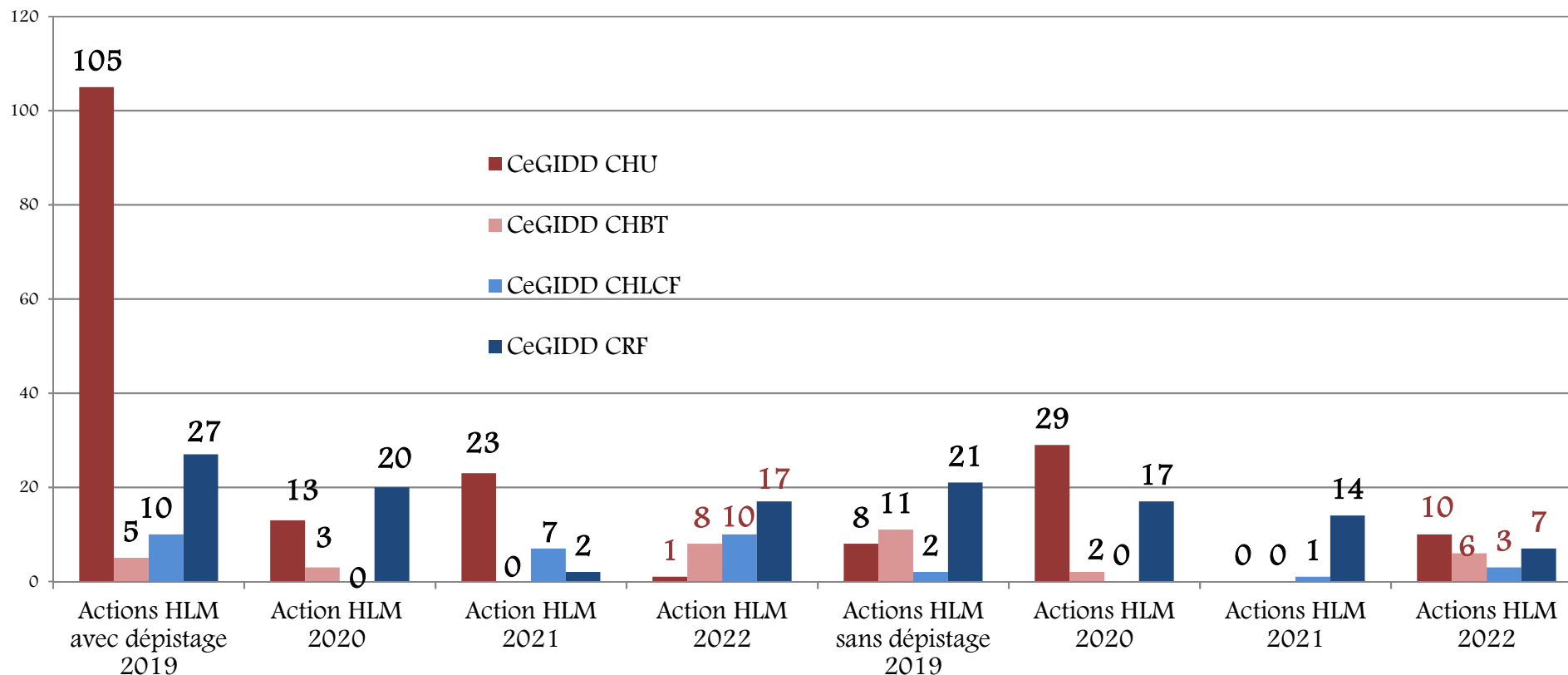
- Ouverture entre 24,5h et 40h/semaine (*mini hebdo de 4 ½ journées ouverture local principal pour tout CeGIDD*)
- Tous les CeGIDD proposent des ouvertures décalées (*avant 9h et/ ou entre 12h et 14h et/ou après 18h*) principalement entre 12h et 14h. Pas d'ouvertures le samedi.
- Les CeGIDD de notre territoire ne disposent pas d'antennes (*Autres lieux fixes aménagés, dépendant du centre, garantissant les mêmes conditions d'exercice*).
- Informatisation des données via Nadis (module santé sexuelle) pour les 3 CeGIDD hospitaliers depuis 2018 (Financement via COREVIH)
- Utilisation de SSP (ex-Cupidon) pour le CeGIDD de la Croix Rouge Française depuis au moins 2016 (Financement sur fonds propres)
- Reprise des actions "hors les murs" (HLM) pour les 4 CeGIDD suite à la période Covid : Milieu pénitentiaire – Milieu scolaire – associations – maisons de santé pluridisciplinaire – Maison des adolescents – Collectivité de St Martin – CSAPA/CAARUD – maisons de quartier – pharmacies...

# Personnels et budget

	CeGIDD CHUG	CeGIDD CHBT	CeGIDD CHLCF	CeGIDD CRF
Médecins	0,65 ETP (3 médecins)	0,5 ETP (1 médecin)	0,5 ETP (1 médecin)	0,375 ETP (1 médecin)
Infirmiers	2,8 ETP (3 ETP normalement)	2 ETP	1 ETP	1 ETP
Secrétaire	1 ETP	0,5 ETP	~	0,5 ETP
Assistante sociale	0,2 ETP	0,2 ETP	~	~
Psychologue	0 ETP (suspendue)	0,1 ETP	~	~
Infectiologue	~	0,3 ETP	~	~
Sage-femme	~	0,2 ETP	~	~
Personnels (ETP) <i>(Nb ETP en 2021)</i>	4,65 ETP <i>(5,2)</i>	3,8 ETP <i>(4,2)</i>	1,5 ETP <i>(2,65)</i>	1,875 ETP <i>(1,85)</i>
Charges personnel <i>(Charges personnel en 2021)</i>	307 226 € (367 889 €)	357 614 € (330 761 €)	92 402 € (287 482 €)	189 452 € (171 183 €)
Budget Global	450 109 €*  353 000 €	464 729 €	(18 498 361 € ??) 353 000 €	287 000 €

\*CeGIDD du CHUG : montant versé au CHUG mais versement supplémentaire depuis 2018 à l'IPG (197 000€ en 2018 -152 000 € en 2019 - 125 000 € en 2020 - 2021 et 2022 à vérifier)

# Actions hors les murs 2022



2020 : Pas d'actions HLM pour le CeGIDD du CHLCF de St Martin

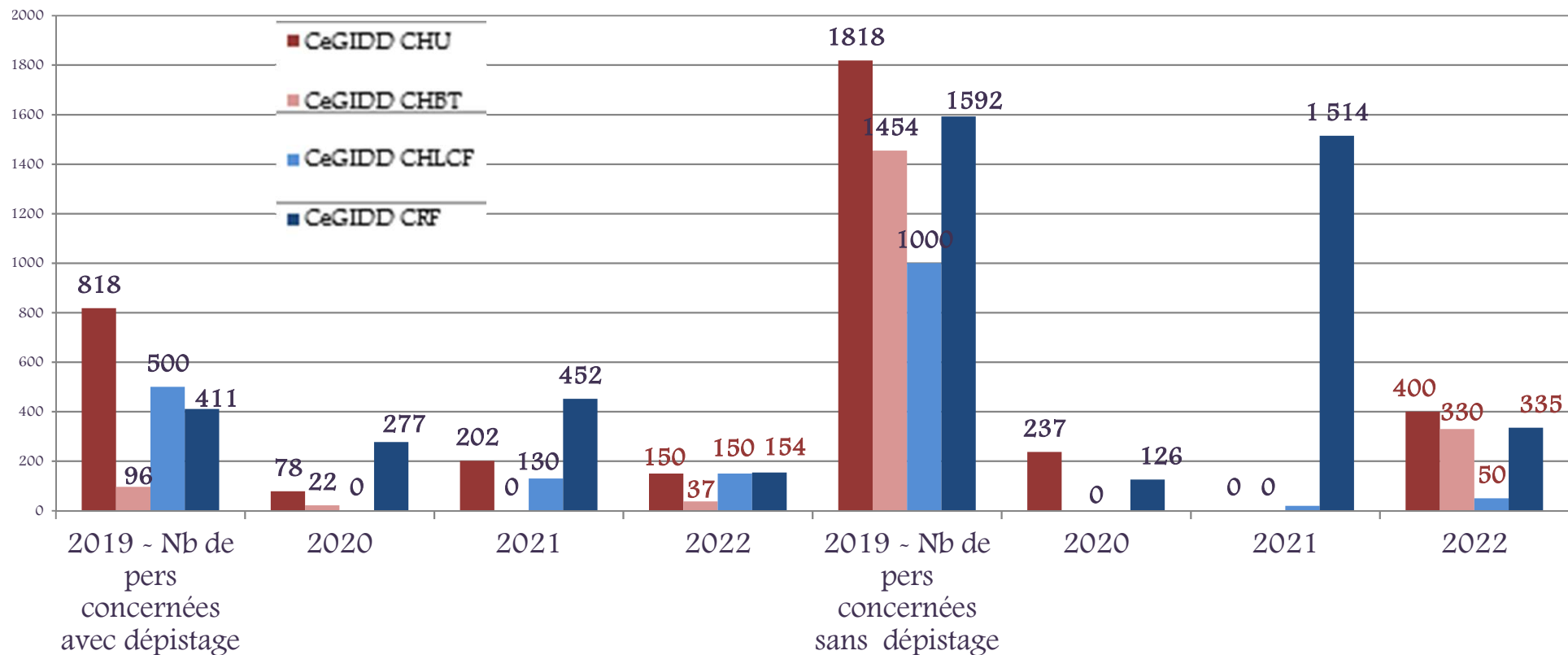
2021 : pas d'actions HLM pour le CeGIDD du CHBT / Actions uniquement au sein de l'USS de la prison de Baie Mahault pour le CeGIDD du CHUG (comptées dans les actions avec dépistage)

2022 : reprise timide des actions HLM (Scolaires et universités, actions avec les partenaires...)

Comptage des actions différent d'un CeGIDD à l'autre...

# Actions hors les murs 2022

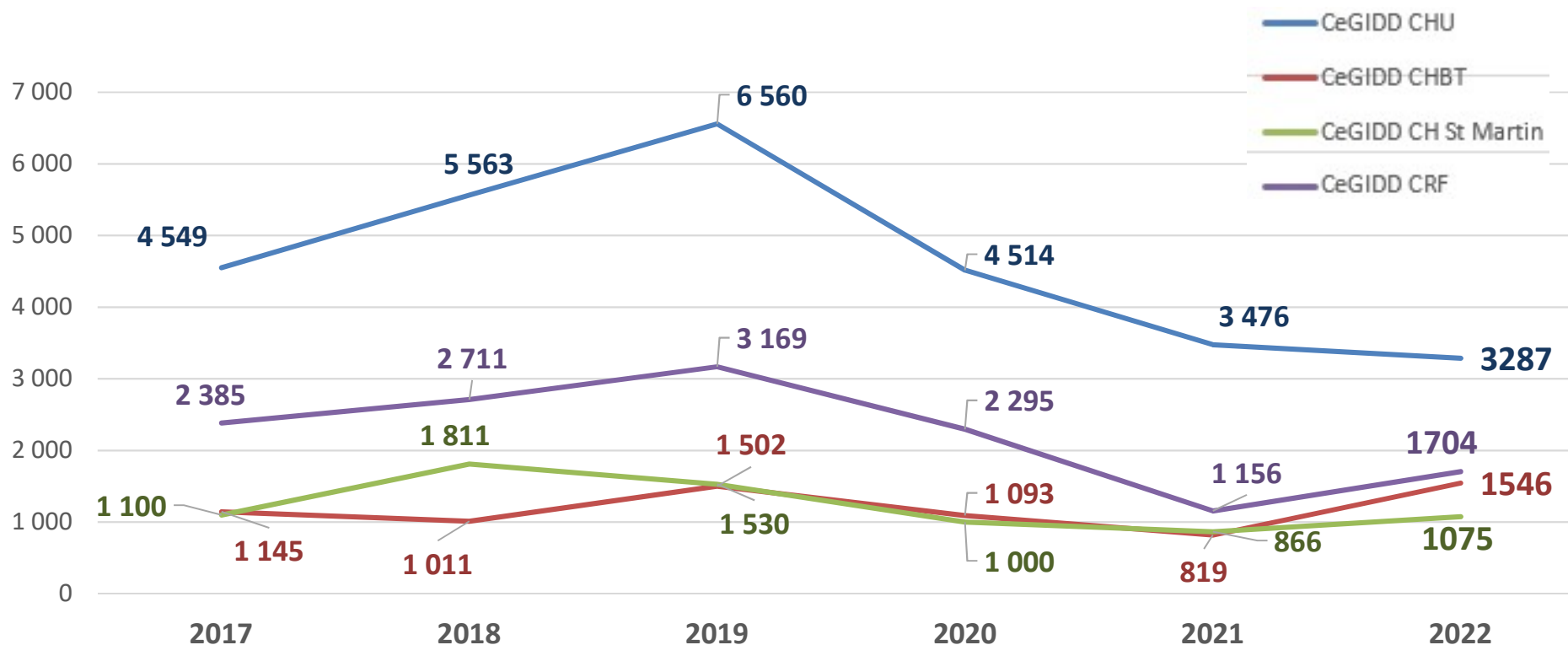
## Nombre de personnes concernées



Les actions sans dépistage sont essentiellement réalisées dans les établissements scolaires.

# Evolution activités des CeGIDD

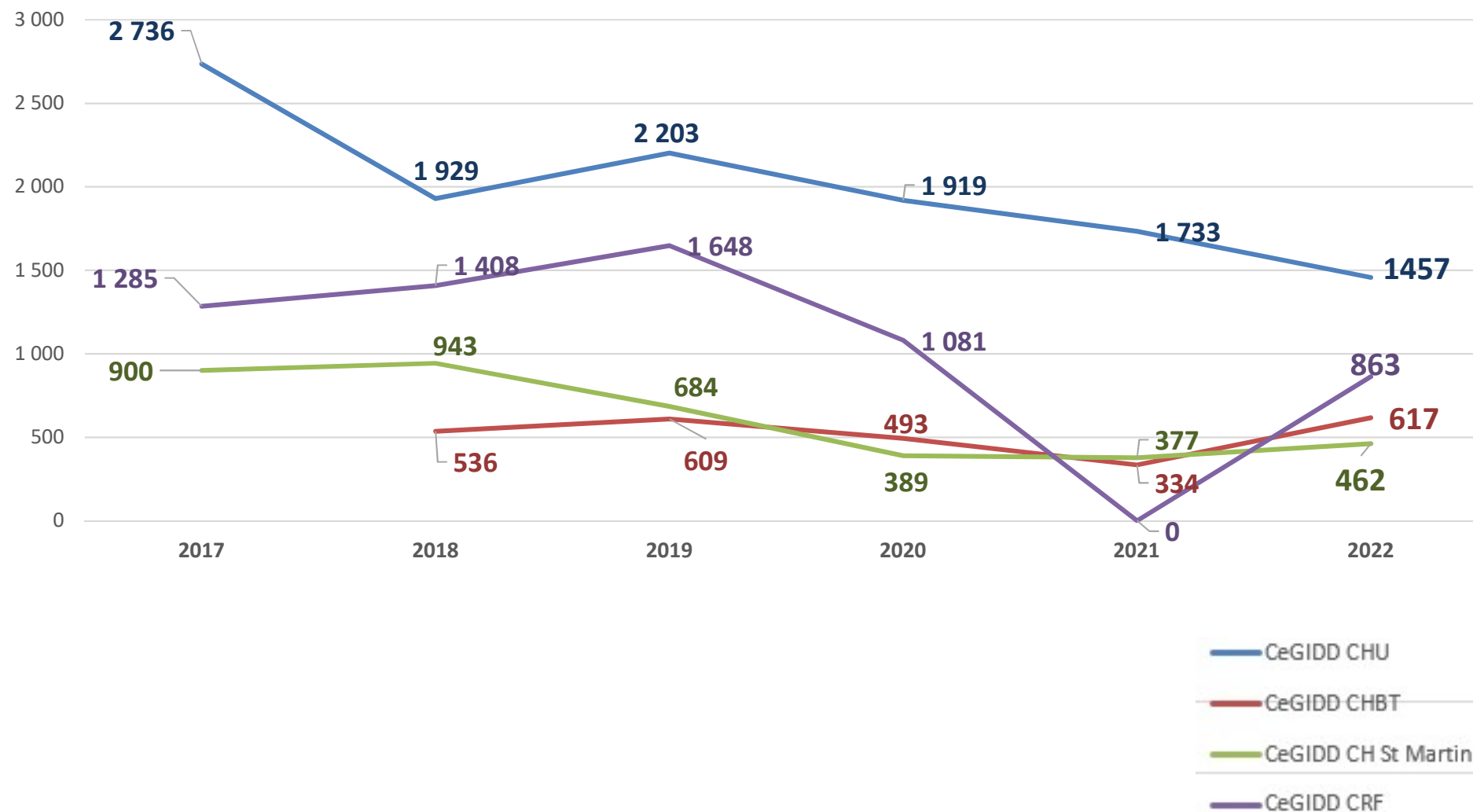
## Nombre de consultations médicales



Le terme de consultations médicales ne veut pas forcément dire que l'utilisateur a vu le médecin mais représente l'activité globale du CeGIDD.

# Evolution activités des CeGIDD

## Consultations de dépistage



# Activités des CeGIDD – 2022

## Autres consultations

	CeGIDD CHUG	CeGIDD CHBT	CeGIDD CHLCF	CeGIDD CRF
Consultations PEC d'AES (sans TPE)	31	27	20	3
Consultations PEC d'AES avec TPE	18	4	4	1
Consultations PrEP	74	38	1	11
Prescriptions de contraception régulière	44	56	5	30
Prescription/remise contraception urgence	9	0	2	1
Détection des violences sexuelles	9	11	8	0
Nb de personnes ayant reçu un traitement	330	223	142	141

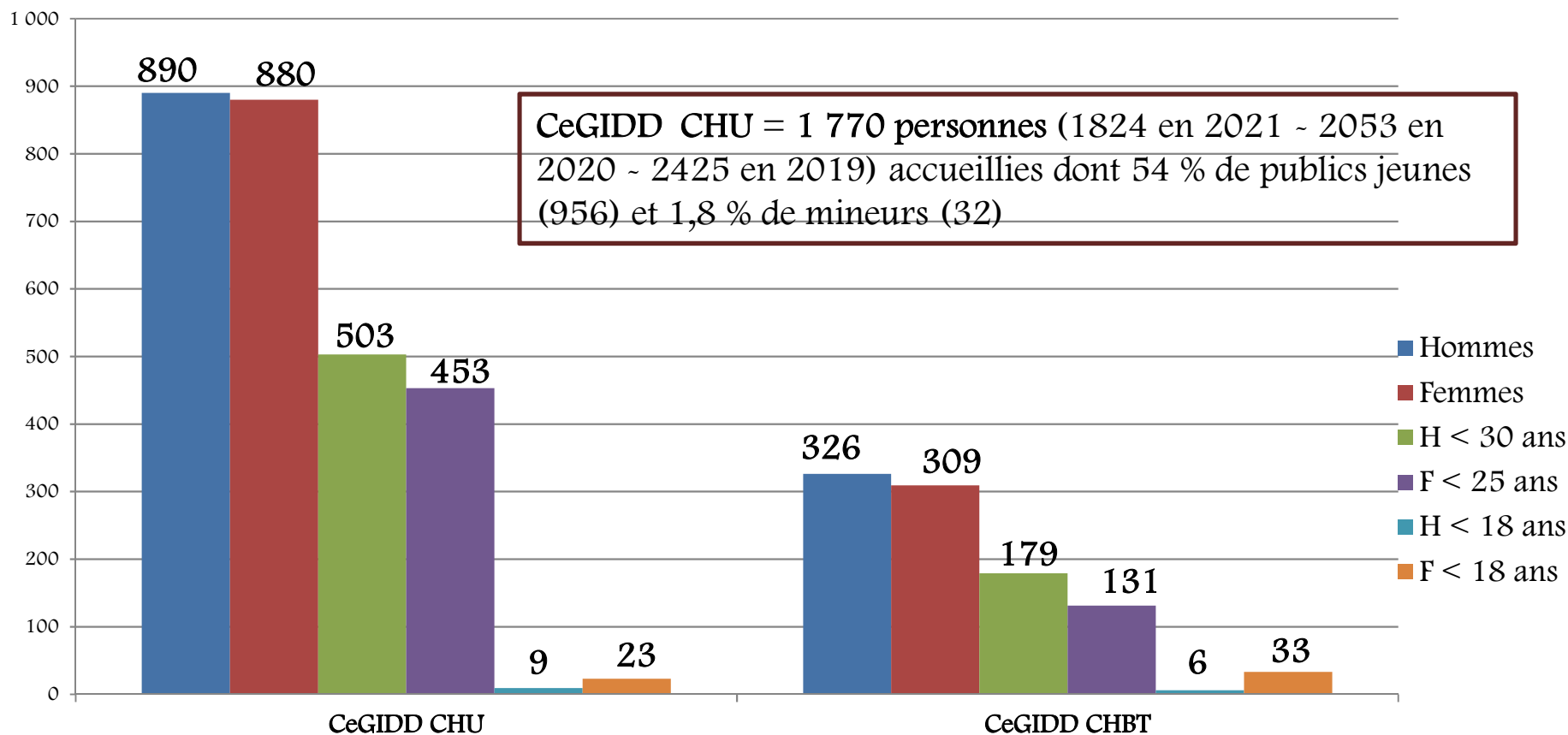
Ces différentes activités sont dépendantes des personnels (sage femme ou non...), de l'organisation de chaque structure (gestion AES...), de l'offre extérieure proposée, du public reçu...



# Publics accueillis en 2022 ~ Guadeloupe

**CeGIDD Guadeloupe : 4 833 consult. pour 2 405 personnes accueillies**

(4295 consult. pour 2166 pers. en 2021 - 5607 cons. pr 2584 pers. 2020 - 8062 cons. pr 3190 pers. 2019 - 6574 cons. pr 2623 pers. 2018)



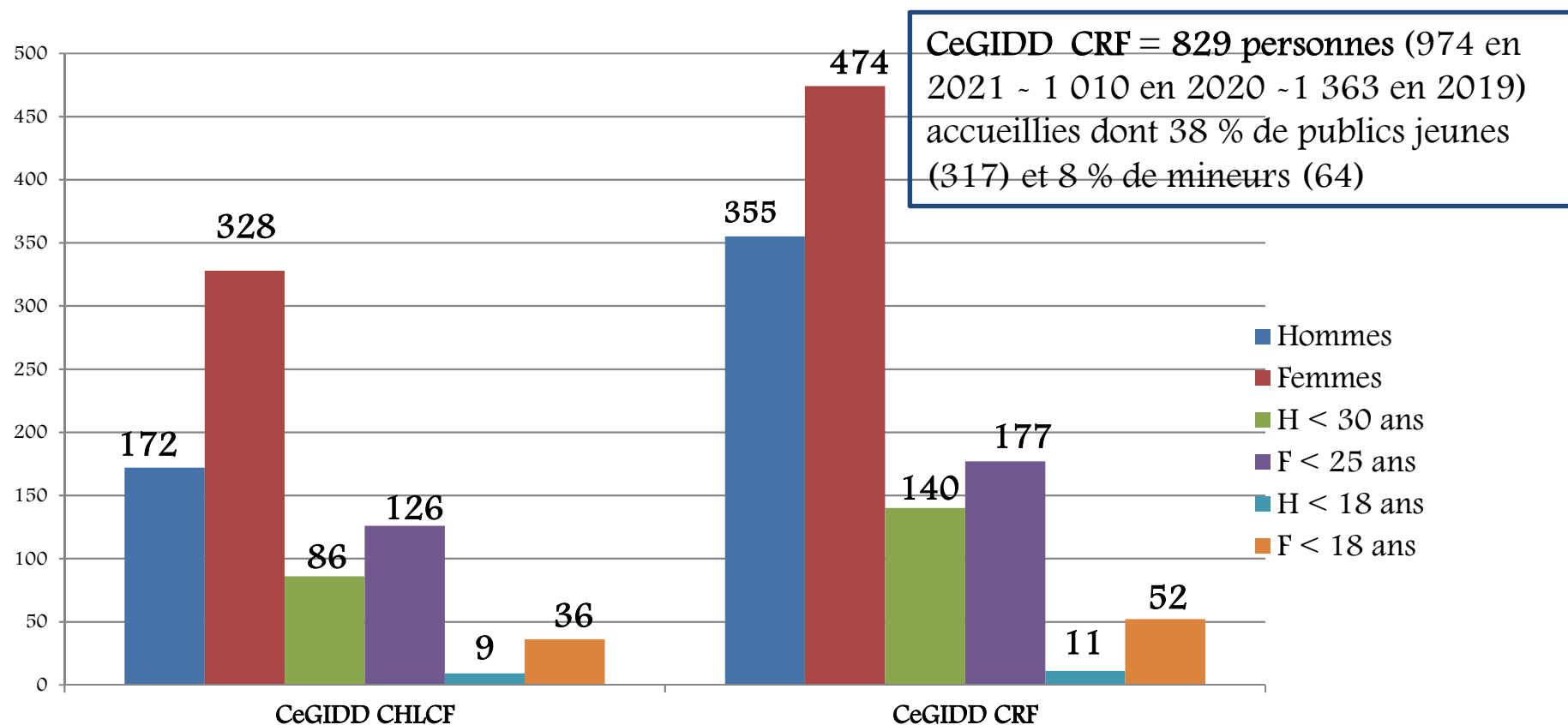
**CeGIDD CHU = 1 770 personnes (1824 en 2021 - 2053 en 2020 - 2425 en 2019) accueillies dont 54 % de publics jeunes (956) et 1,8 % de mineurs (32)**

**CeGIDD CHBT = 635 personnes (342 en 2021 - 531 en 2020 - 765 en 2019) accueillies dont 49 % de publics jeunes (310) et 6 % de mineurs (39)**

# Publics accueillis en 2022 – St Martin

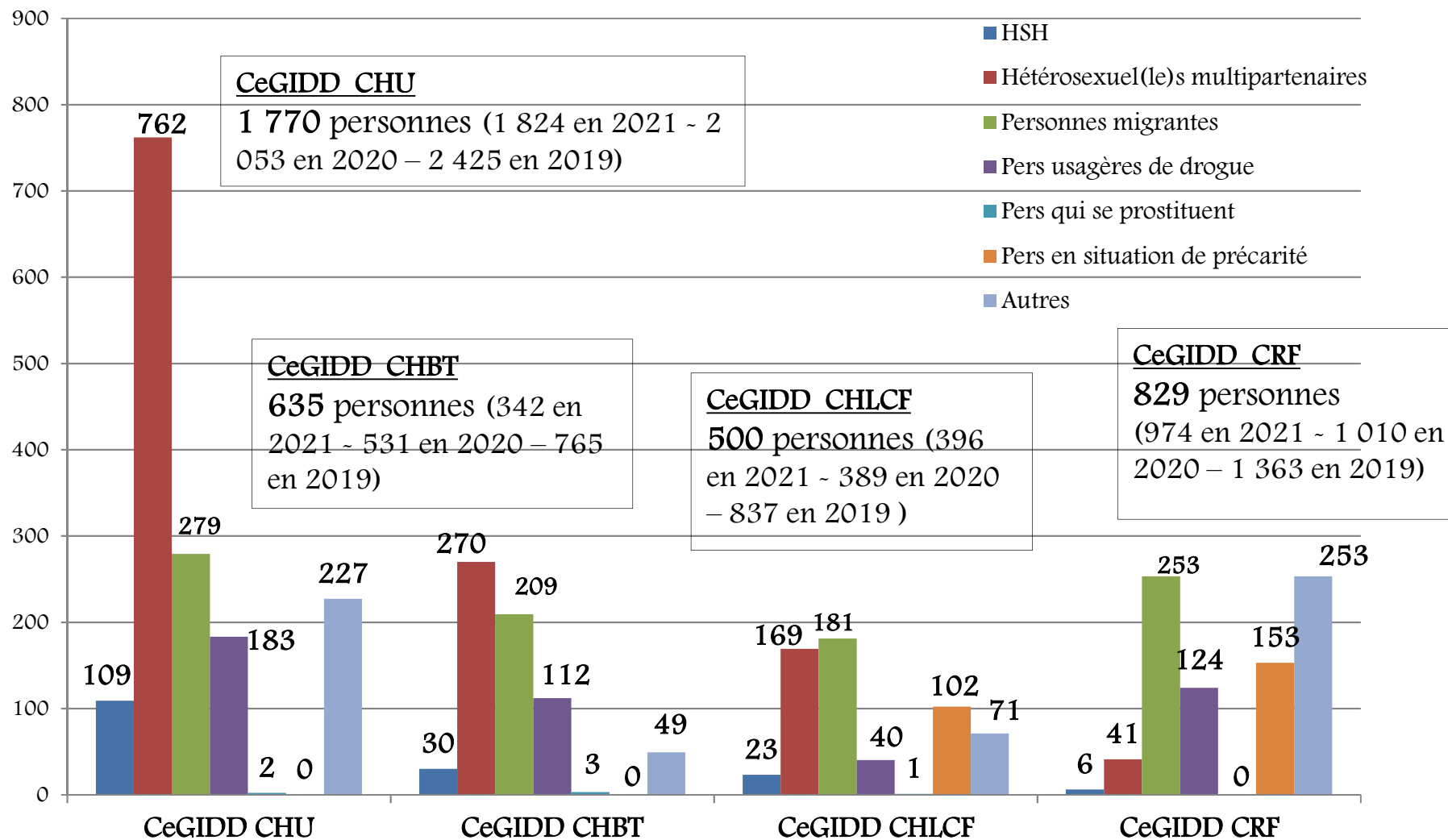
**CeGIDD St Martin : 2 779 consult. pour 1 329 personnes accueillies**

(2 022 consult. pour 1 370 pers. en 2021 - 3 295 cons. pr 1 399 pers. 2020 - 4 699 con. pr 2 200 pers. 2019 - 4 522 cons. pr 2 432 pers 2018)

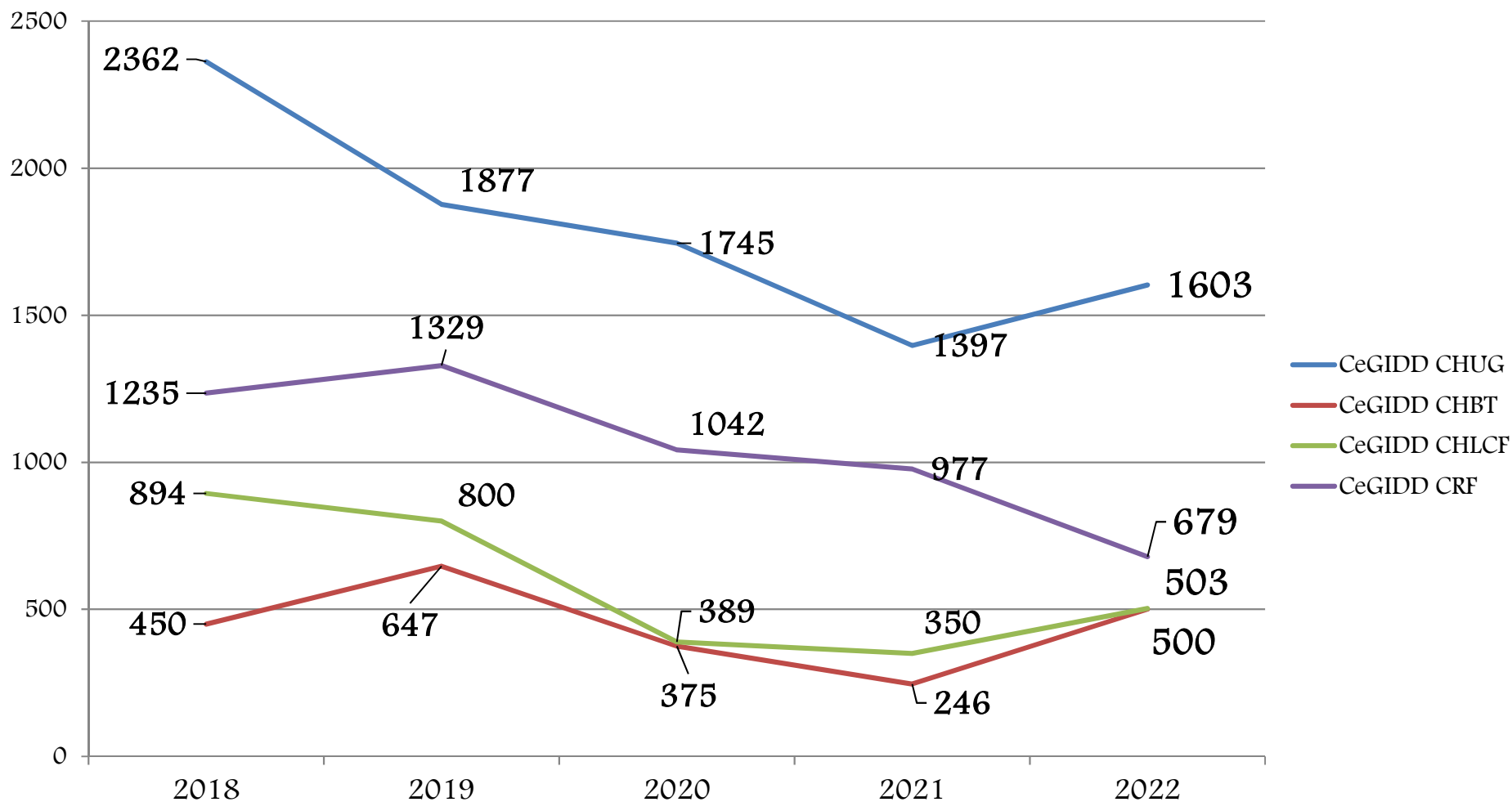


**CeGIDD CHLCF = 500 personnes (396 en 2021 - 389 en 2020 - 837 en 2019) accueillies dont 42 % de publics jeunes (212) et 9 % de mineurs (45)**

# Publics accueillis en 2022



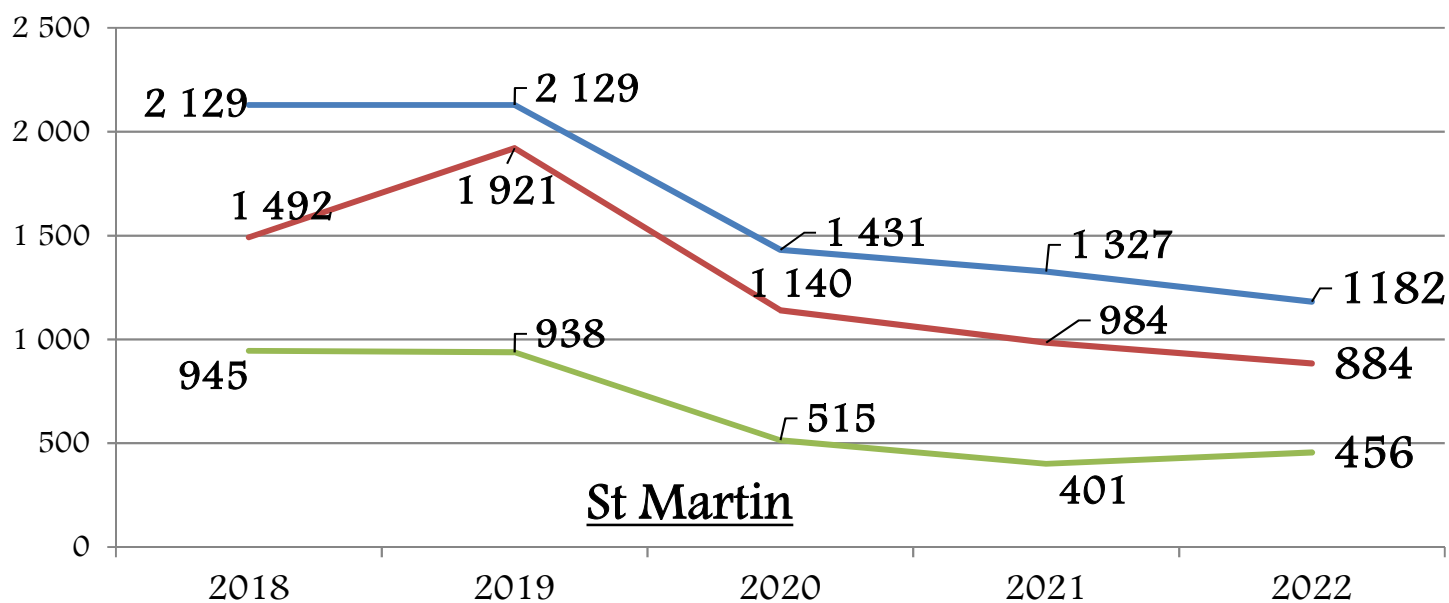
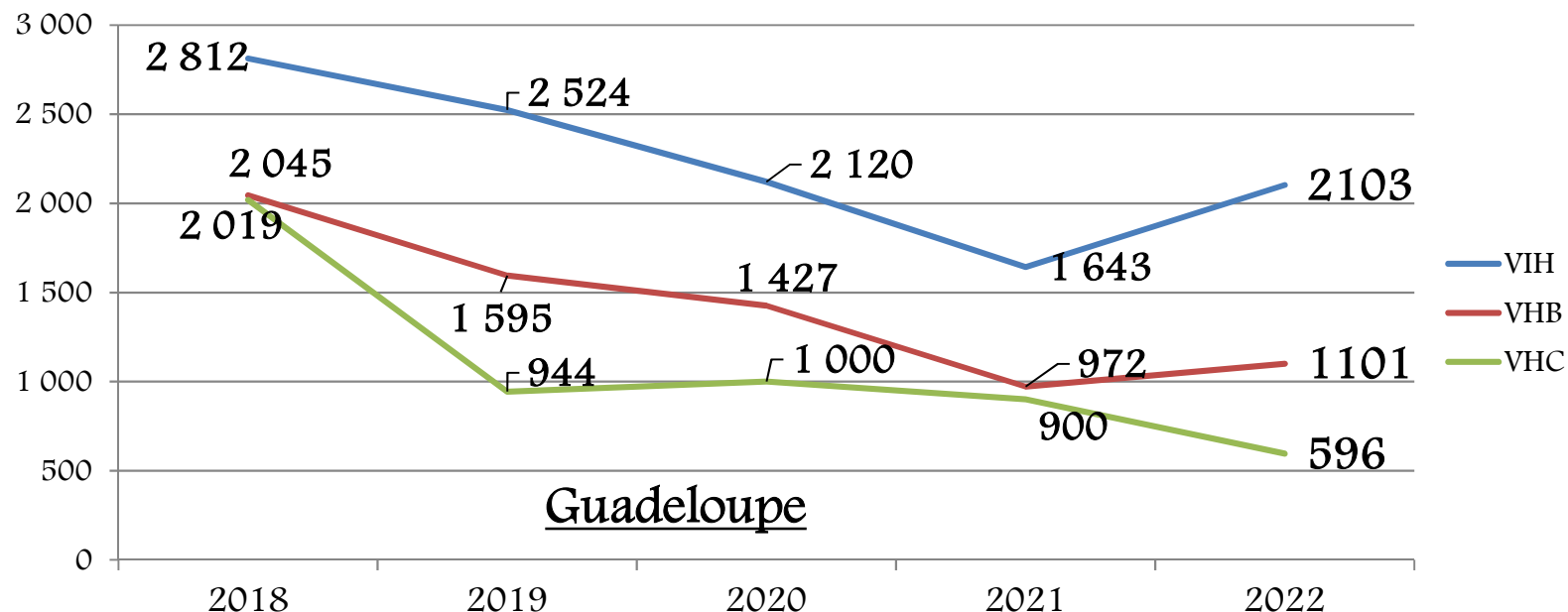
# Evolution activités de dépistage VIH (sérologies)



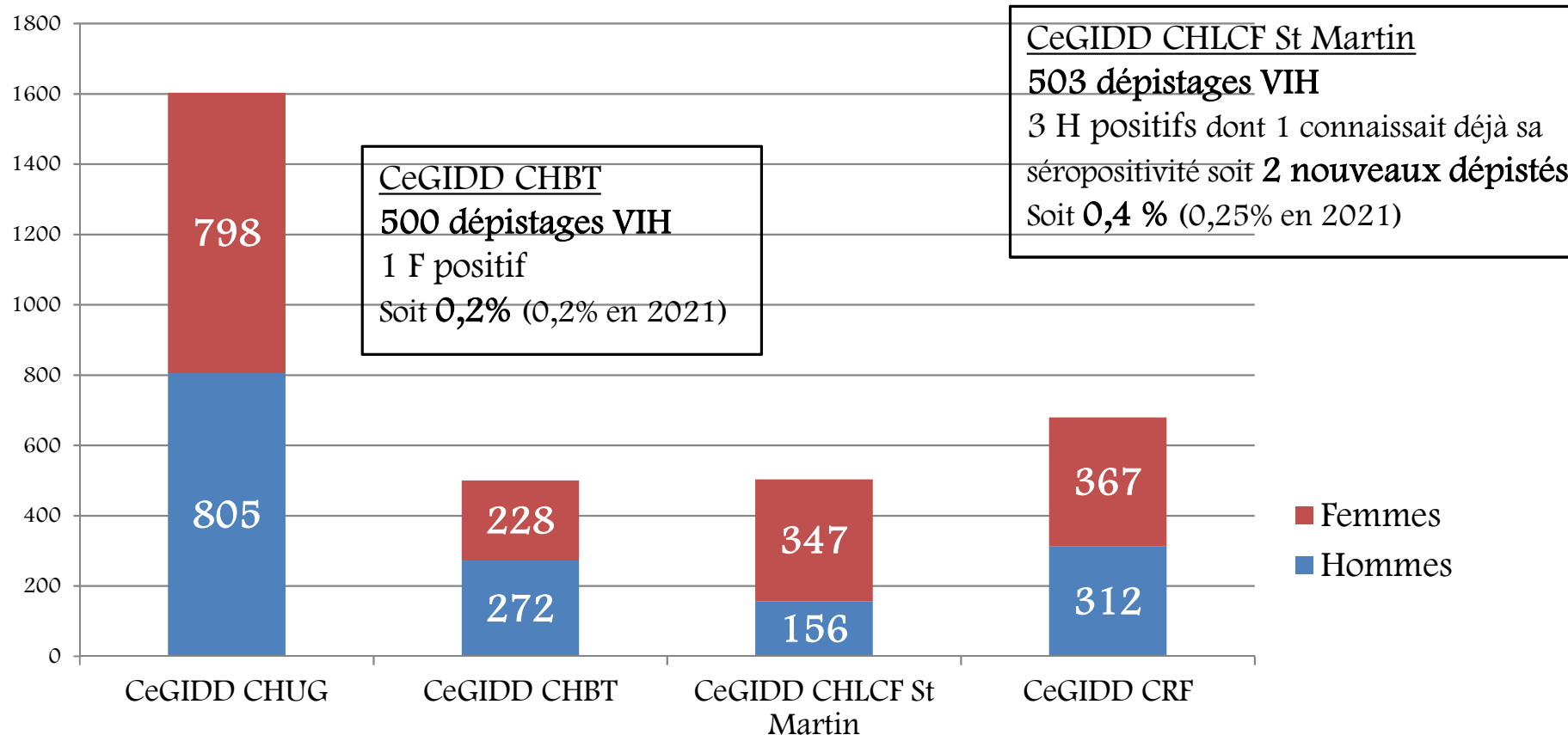
Le CeGIDD de la CRF est resté plusieurs mois sans IDE en 2022.



# Evolution activités de dépistage VIH ~ VHB ~ VHC



# Activités de dépistage VIH 2022



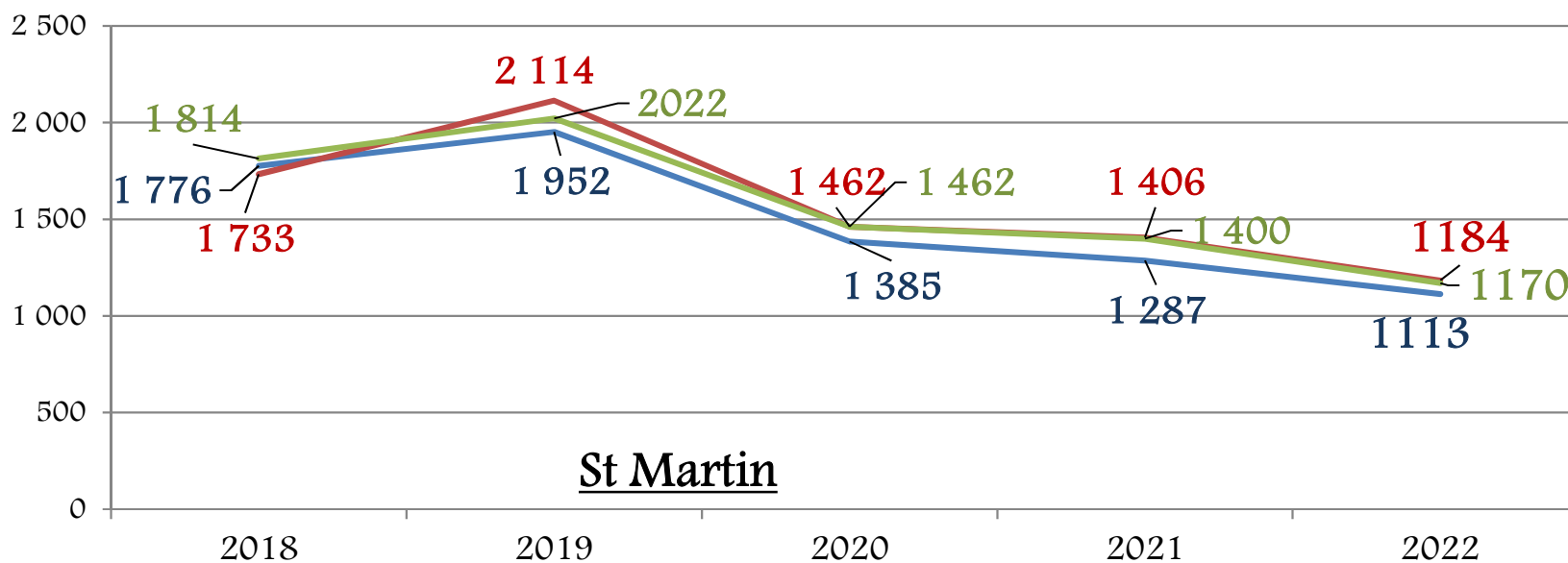
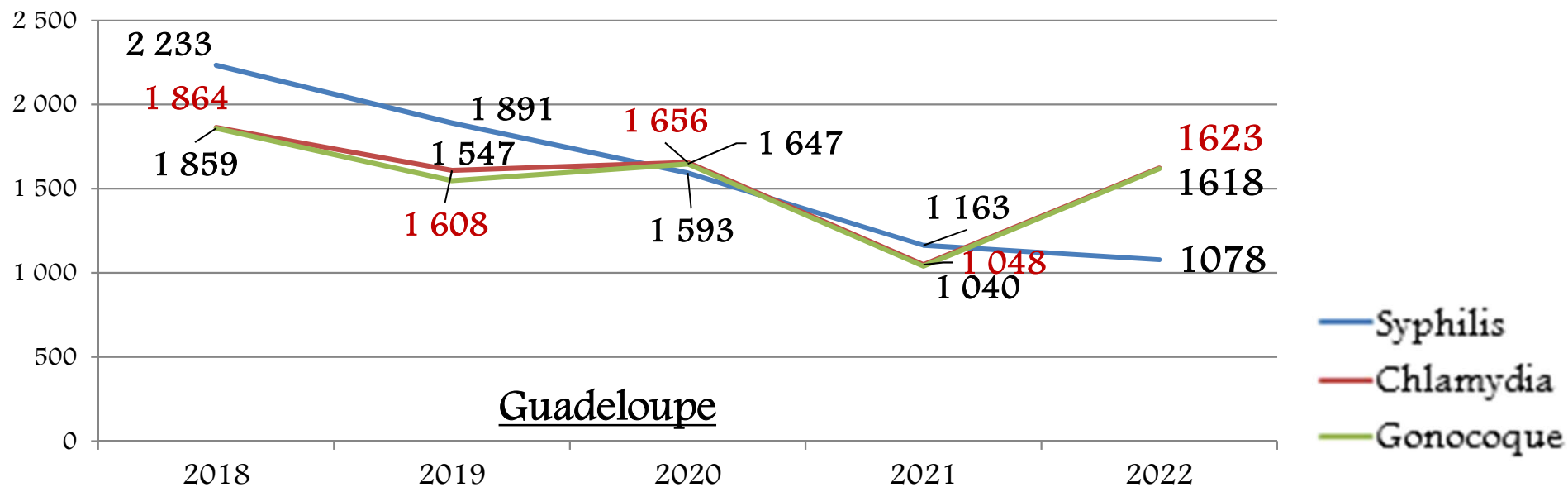
**CeGIDD CHUG**  
**1 603 dépistages VIH**  
 9 positifs (1F et 8H dont 3 connaissaient déjà leur séropositivité) soit **6 nouveaux dépistés** soit **0,37 %** (0,2% en 2021)

**CeGIDD CRF**  
**679 dépistages VIH**  
 5 H positifs dont 2 connaissaient déjà leur séropositivité soit **3 nouveaux dépistés** soit **0,44 %** (0,3 % en 2021)

**CeGIDD CHBT**  
**500 dépistages VIH**  
 1 F positif  
 Soit **0,2%** (0,2% en 2021)

**CeGIDD CHLCF St Martin**  
**503 dépistages VIH**  
 3 H positifs dont 1 connaissait déjà sa séropositivité soit **2 nouveaux dépistés** soit **0,4 %** (0,25% en 2021)

# Evolution activités de dépistage syphilis – chlamydia ~ gonocoque



## Diagnostics IST Chlamydiae/Gonocoque /Syphilis en 2022

CeGIDD	Chlamydiae + / nbre Total PCR	Gonocoque + / nbre Total PCR	Syphilis + / nbre tests
CeGIDD CHUG	223/1164 (19%)	83/1163 (7%)	29/696 (4%)
CeGIDD CHBT	173/459 <b>(38%)</b>	19/455 (4%)	1/382 (0,3%)
<b>TOTAL Guadeloupe Continentale</b>	<b>296 / 1623 (18%)</b>	<b>102 / 1618 (6%)</b>	<b>30/ 1078 (3%)</b>
CeGIDD CHSM	53/433 (12%)	7/434 (2%)	6/436 (1%)
CeGIDD Croix-Rouge SM	97/751 (13%)	26/736 (4%)	9/677 (1%)
<b>TOTAL St-Martin</b>	<b>150 / 1184 (13%)</b>	<b>33/1170 (3%)</b>	<b>15/1113 (1%)</b>
<b>TOTAL</b>	<b>446/2807 (16%)</b>	<b>135/2788 (5%)</b>	<b>45/2191 (2%)</b>



# Budgets / Habilitations CeGIDD



- Habilitations des CeGIDD

- Décembre 2022 : demande de l'ARS pour renouvellement des habilitations des 4 CeGIDD du territoire (dépôt dossier au 15/03/2023)
- Dépôt des dossiers d'habilitations uniquement pour les CeGIDD de Guadeloupe
- CeGIDD CHUG : habilitation reçue par mail le 7 juin → 3 ans à compter de sa signature (04/05/2023) soit jusqu'au 4 mai 2026
- CeGIDD CHBT : en cours d'écriture pour le CHBT


- Budgets/Dialogue de gestion CeGIDD

- Convention financière reçue début juillet au CHBT mais paiement non reçu / Dialogue de gestion avec l'ARS le 20/09/2023
- Convention financière reçue au CHUG / Dialogue de gestion le 13/11/2023 (initialement prévu le 20/10/2023 mais tempête Tammy)

# Mutualisation des 2 CeGIDD de St Martin



- Projet en cours d'écriture avec les 2 CeGIDD : Centre Hospitalier Louis Constant Fleming de St Martin et la Croix Rouge Française (CRF)
- Dépôt du dossier au plus tard 31 décembre 2023 pour une habilitation débutant dès début 2024
- Lettre d'intention signée début octobre entre CH de St Martin et CRF pour portage de la nouvelle structure par CRF : courrier envoyé au DG ARS
- Outil informatique de recueil des données à utiliser non encore défini mais probablement SSP (ex-Cupidon) utilisé dans tous les CeGDD de la CRF.

 35 heures d'ouverture hebdomadaire avec 1 ETP secrétariat, 2 ETP d'IDE (3 fin 2024) et 1 ETP médical – 4 lieux : CRF – CHLCF – Sandy Ground et St Barth (20h/mois)