



Synthèse des rapports CeGIDD 2021



CeGIDD CHU Guadeloupe
CeGIDD CH de Basse Terre



CeGIDD CH Louis Constant Fleming – St Martin
CeGIDD Croix Rouge Française – St Martin



Organisation / Personnels et budget

Ouverture entre 32h et 35h/semaine (*mini hebdo de 4 ½ journées ouverture local principal pour tout CeGIDD*)

Tous les CeGIDD proposent des **ouvertures décalées** (*avant 9h et/ ou entre 12h et 14h et/ou après 18h*) principalement entre 12h et 14h. Pas d'ouvertures le samedi.

Les CeGIDD de notre territoire ne disposent pas d'antennes (*Autres lieux fixes aménagés, dépendant du centre, garantissant les mêmes conditions d'exercice*).

Quid CeGIDD du CHLCF de St Martin qui précise une antenne à Quartier d'Orléans et une à St Barth ???

Informatisation des données via Nadis (module santé sexuelle) pour les 3 CeGIDD hospitaliers depuis 2018

Utilisation de SSP (ex-Cupidon) pour le CeGIDD de la Croix Rouge Française depuis au moins 2016

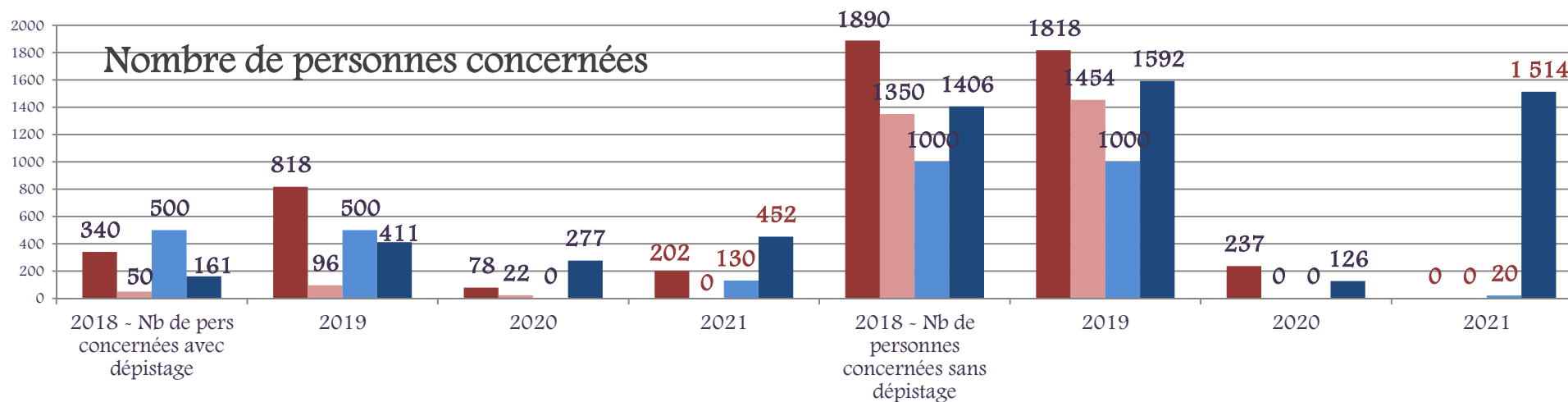
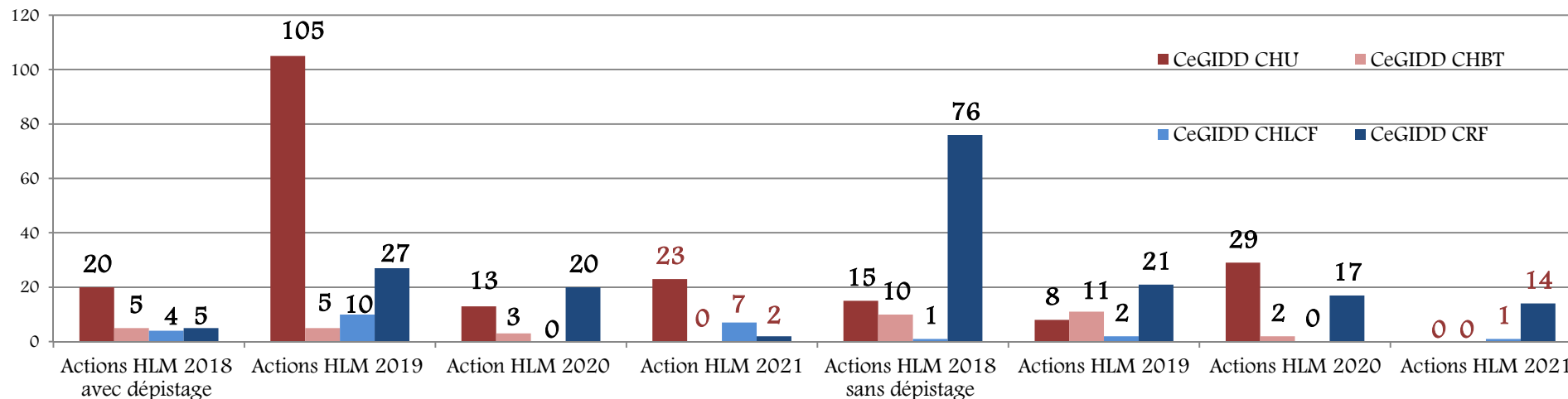
Budget

	CeGIDD CHUG	CeGIDD CHBT	CeGIDD CHLCF	CeGIDD CRF
Personnels (ETP)	5,2 ETP	4,2 ETP	2,65 ETP	1,85
Charges personnel	367 889 €	330 761 €	287 482 €	171 183 €
Budget Global	450 109 €*	464 729 €	353 000 €	287 000 €

*CeGIDD du CHUG : montant versé au CHUG mais versement supplémentaire depuis 2018 (197 000€ en 2018 ~ 152 000 € en 2019 – pas d'informations pour 2020 et 2021)

Montants non revalorisés depuis arrivée des CeGIDD ~ Quid impact du Ségur de la santé ?

Actions hors les murs

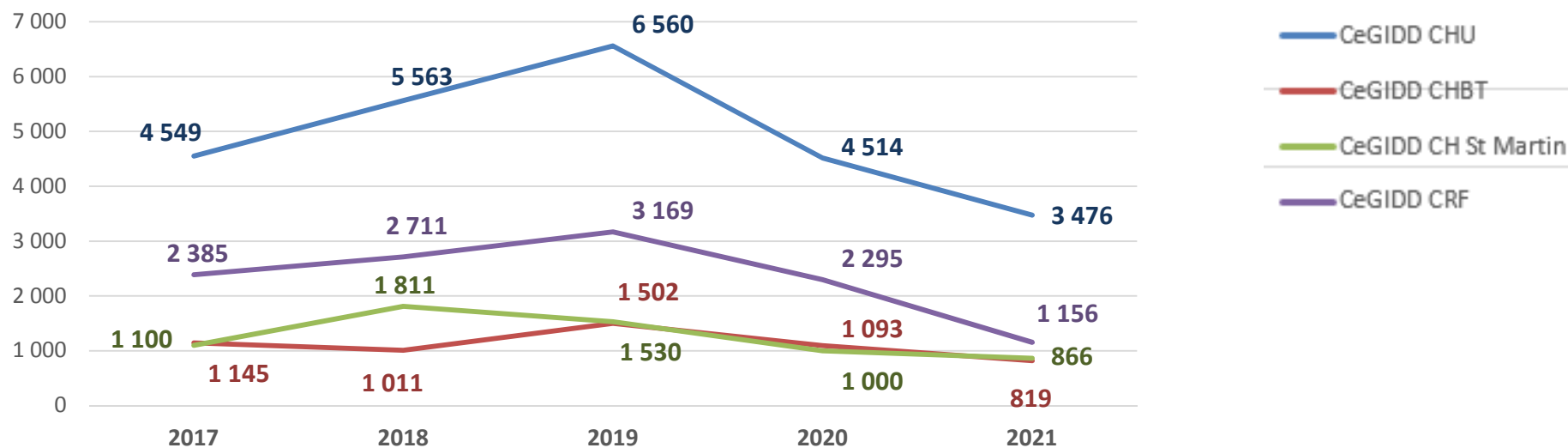


2020 : Pas d'actions HLM pour le CeGIDD du CHLCF de St Martin

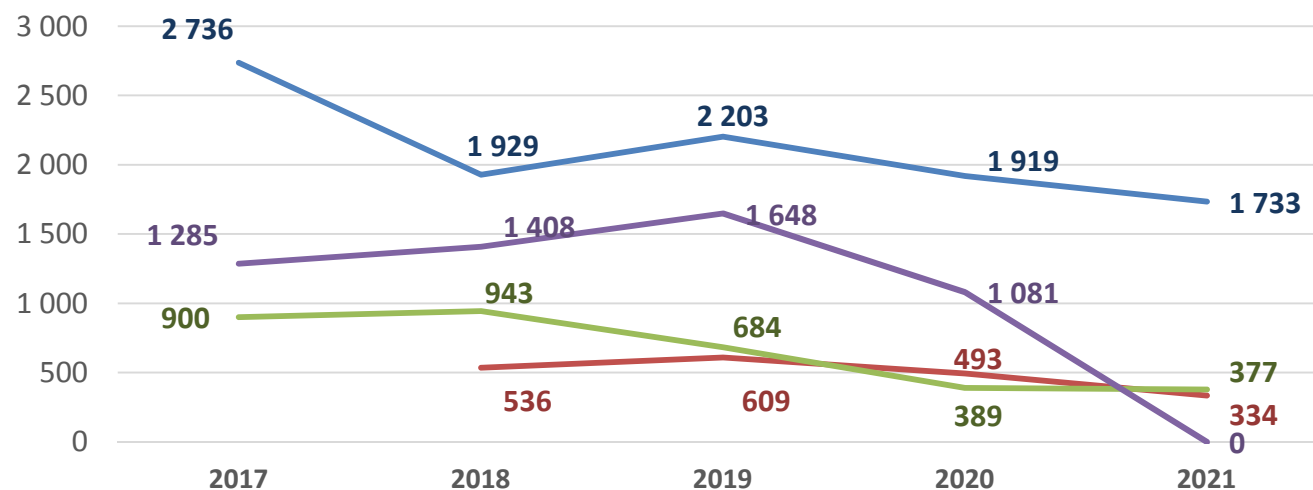
2021 : pas d'actions HLM pour le CeGIDD du CHBT / Actions uniquement au sein de l'USS de la prison de Baie Mahault pour le CeGIDD du CHUG

Activités des CeGIDD

Nombre de consultations médicales



Consultations de dépistage



Autres consultations : TPE, AES, PrEP, grossesse, contraception, violences sexuelles...

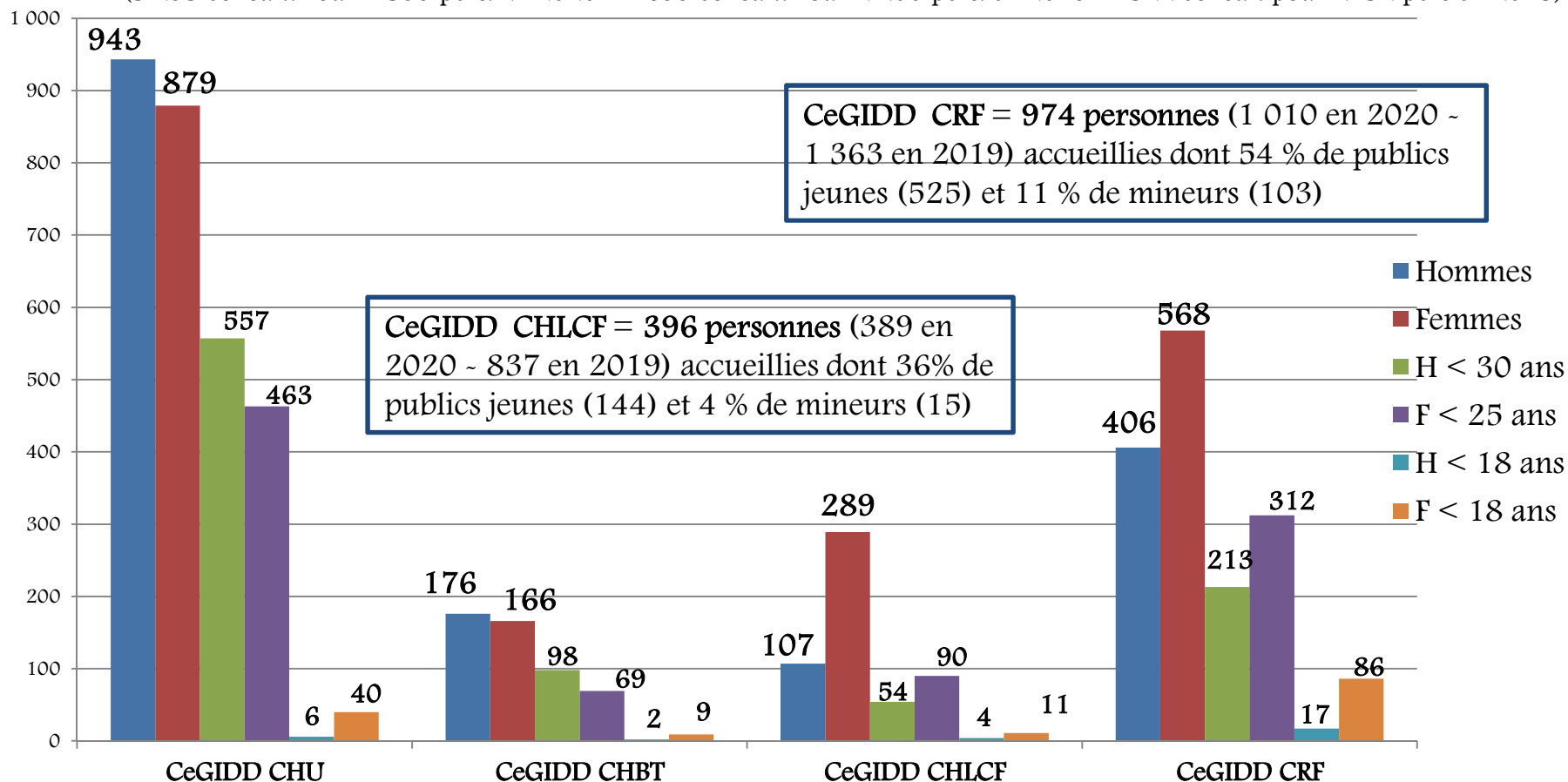
Publics accueillis en 2021

CeGIDD Guadeloupe : 4 295 consult. pour 2 166 personnes accueillies

(5 607 consult. pour 2 584 pers. en 2020 - 8 062 consult. pour 3 190 pers. en 2019 - 6574 consult. pour 2623 pers. en 2018)

CeGIDD St Martin : 2 022 consult. pour 1 370 personnes accueillies

(3 295 consult. Pour 1 399 pers. En 2020 - 4 699 consult. Pour 2 200 pers. en 2019 - 4522 consult pour 2432 pers en 2018)



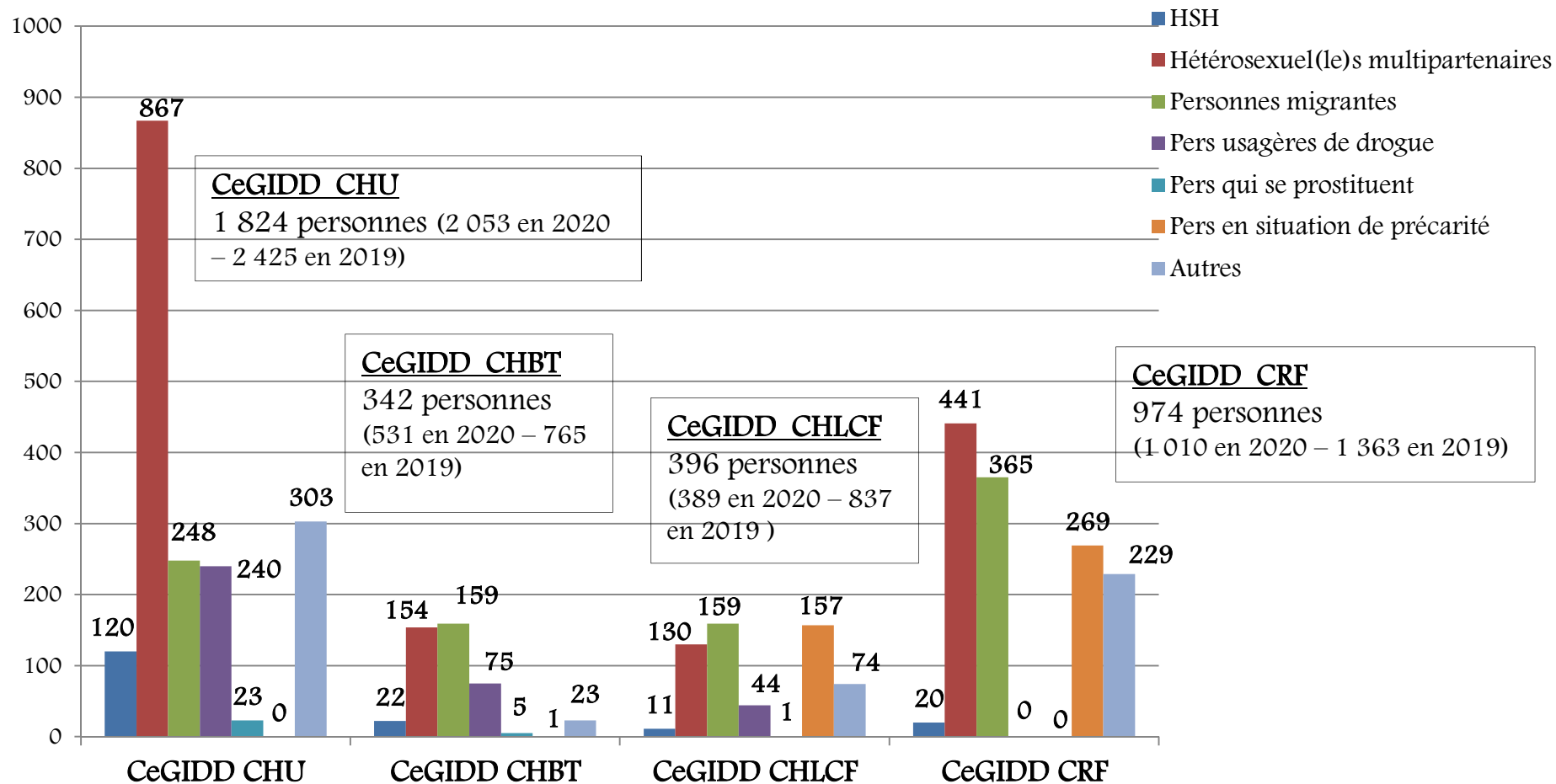
CeGIDD CRF = 974 personnes (1 010 en 2020 - 1 363 en 2019) accueillies dont 54 % de publics jeunes (525) et 11 % de mineurs (103)

CeGIDD CHLCF = 396 personnes (389 en 2020 - 837 en 2019) accueillies dont 36% de publics jeunes (144) et 4 % de mineurs (15)

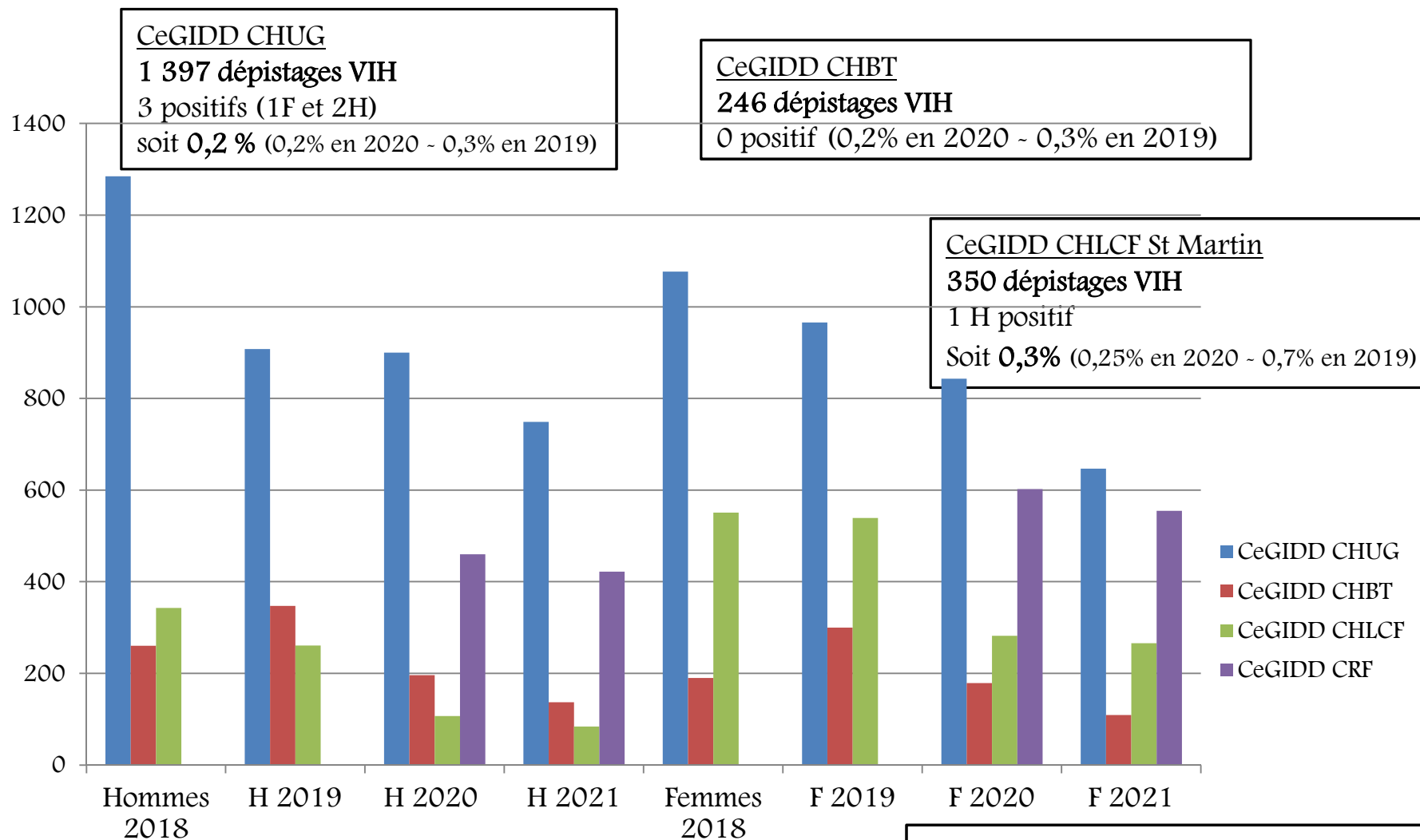
CeGIDD CHU = 1 824 personnes (dt 2 Trans) (2 053 en 2020 - 2 425 en 2019) accueillies dont 56 % de publics jeunes (1 020) et 2,5 % de mineurs (46)

CeGIDD CHBT = 342 personnes (531 en 2020 - 765 en 2019) accueillies dont 49 % de publics jeunes (167) et 3 % de mineurs (11)

Publics accueillis en 2021



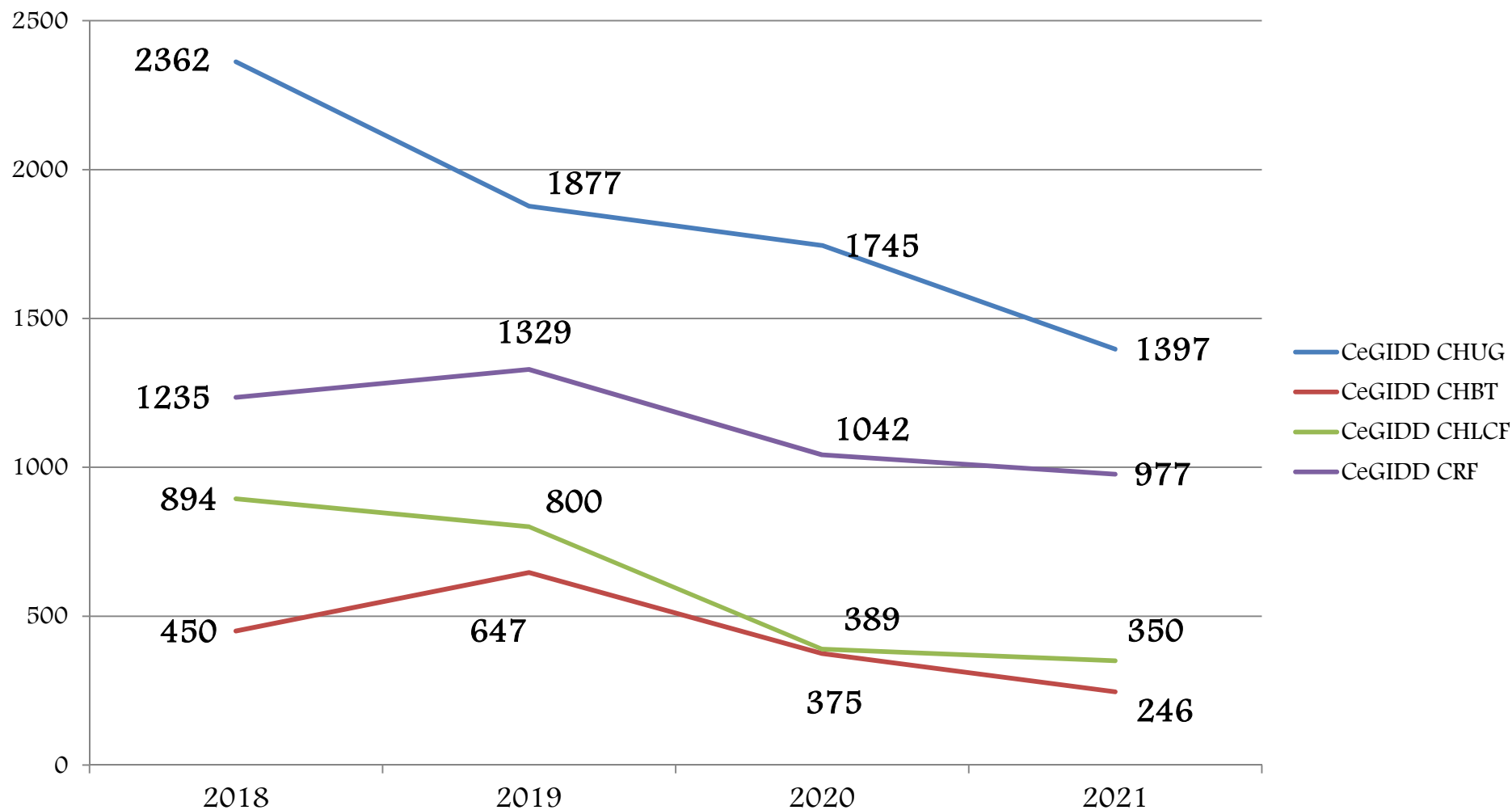
Activités de dépistage VIH 2021



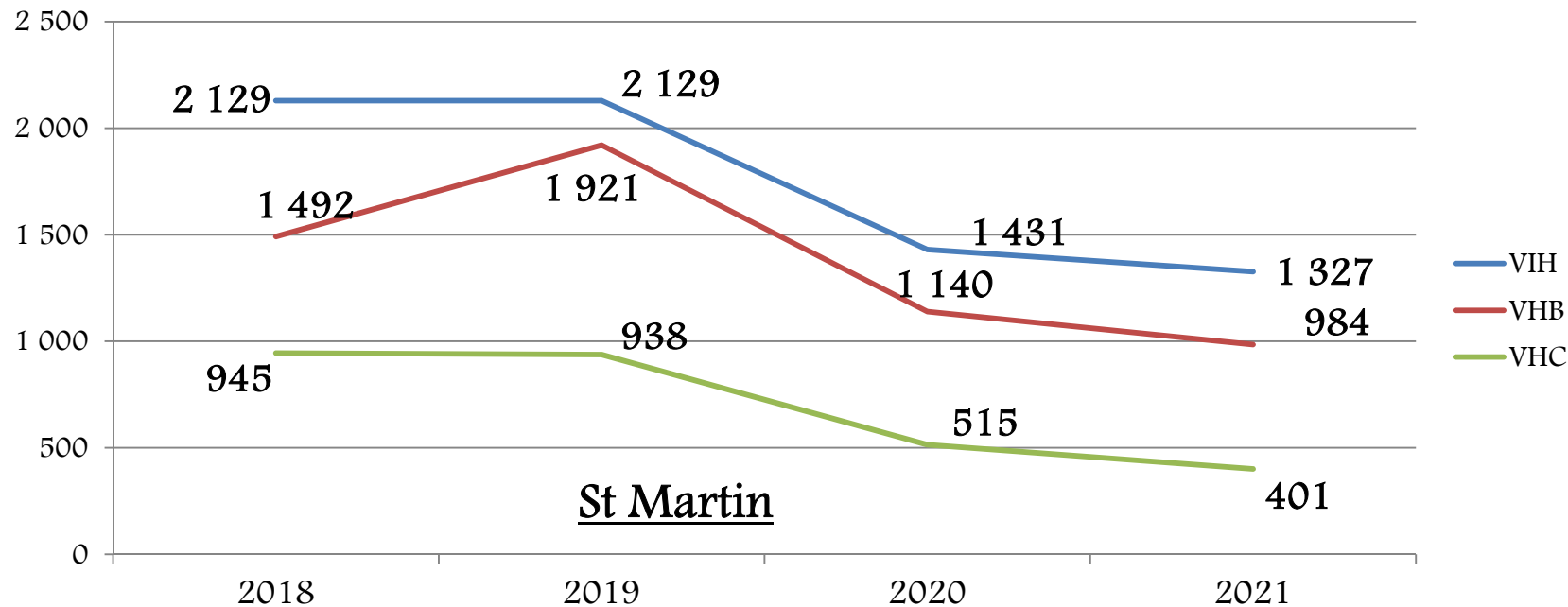
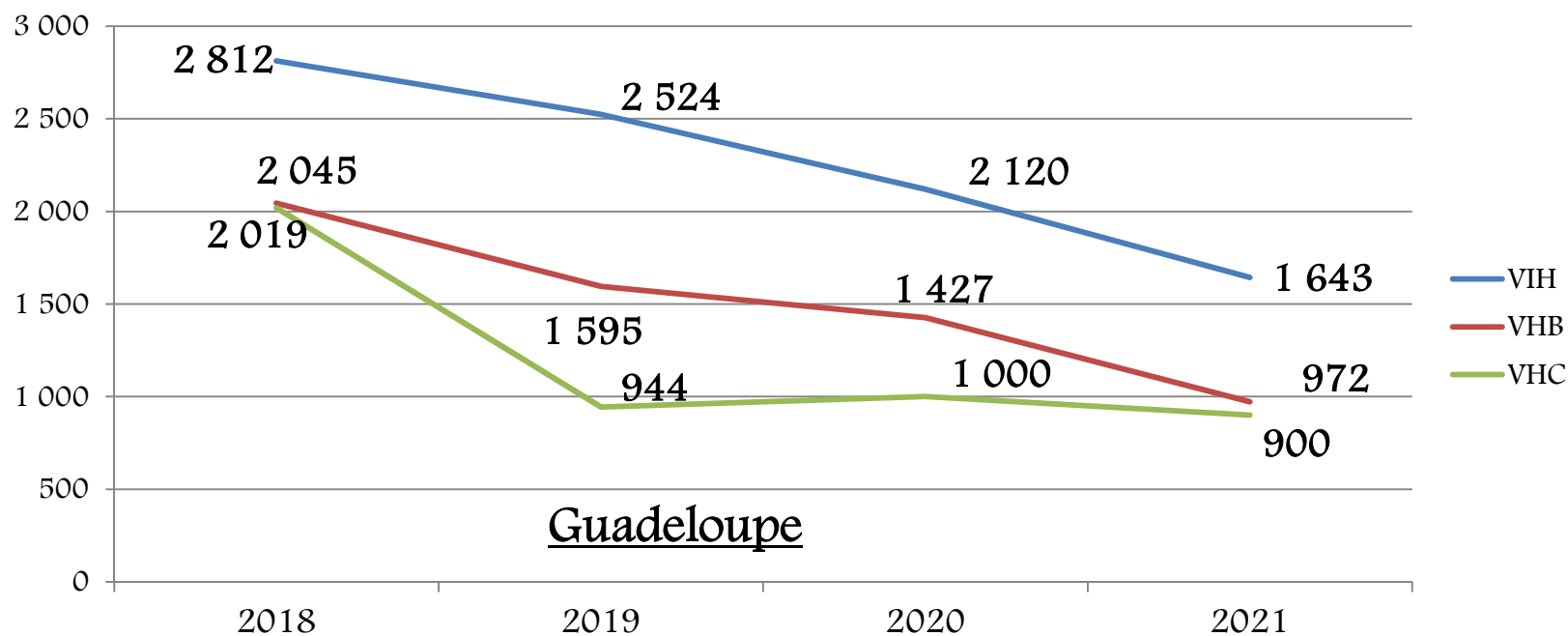
Personnes Trans uniquement au sein du CeGIDD du CHUG (3 en 2019, 2 en 2020 et 1 en 2021)

CeGIDD CRF
977 dépistages VIH
 5 positifs (1F et 4H)
 Soit **0,5 %** (0,3% en 2020 - 0,6% en 2019)

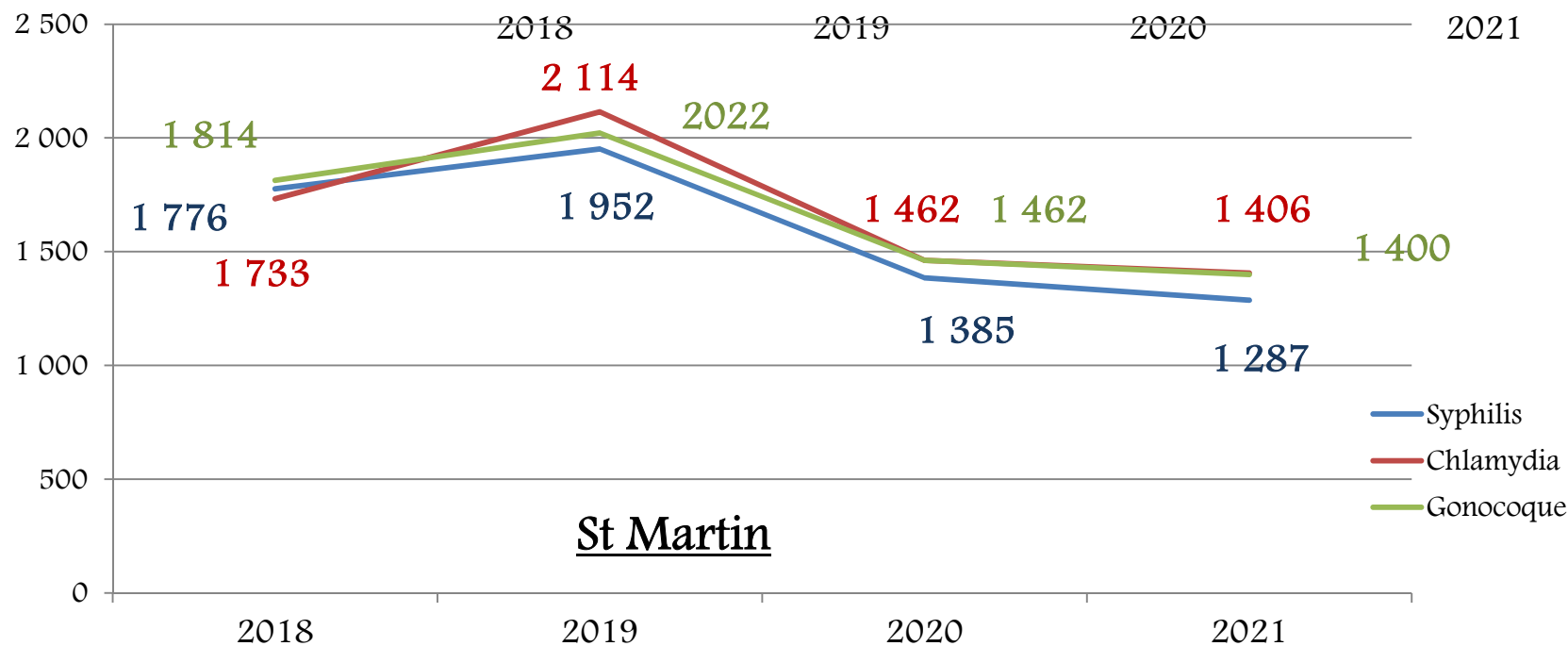
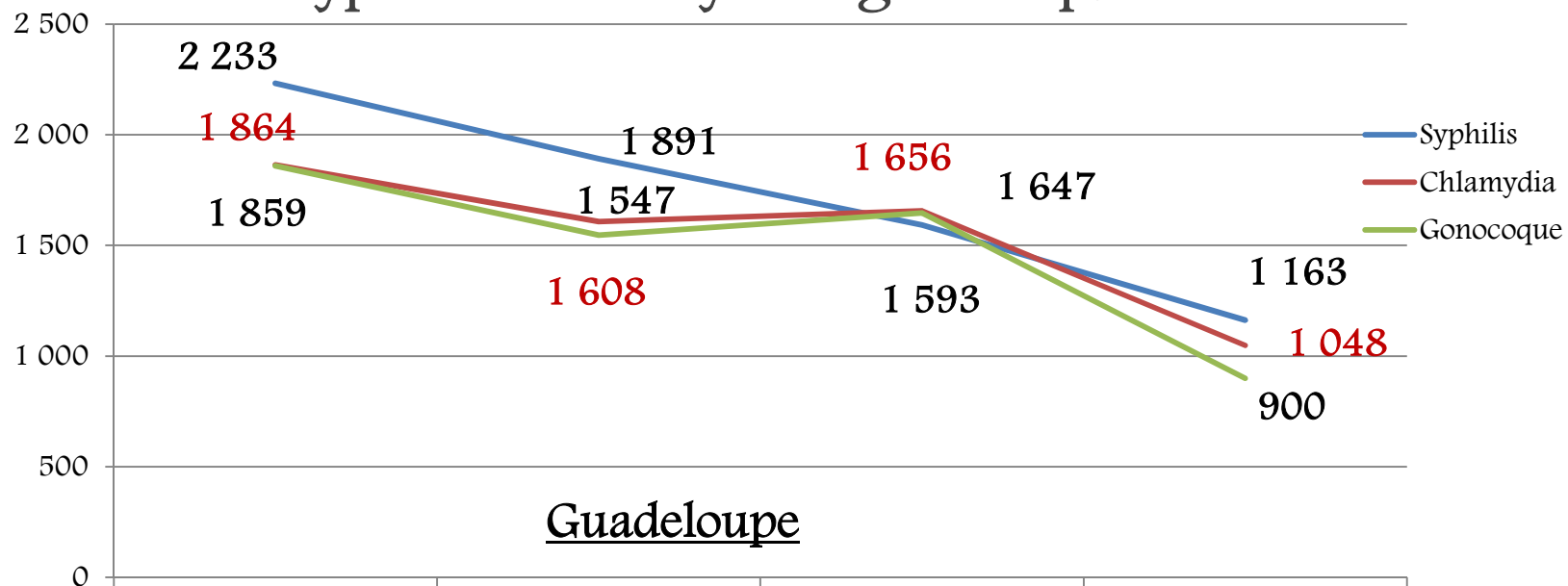
Evolution activités de dépistage VIH



Evolution activités de dépistage VIH ~ VHB ~ VHC



Evolution activités de dépistage syphilis – chlamydia ~ gonocoque





Perspectives

- Etude plus approfondie des bilans CeGIDD (publics accueillis, évolution positivité...)
- Marge de progression dans la qualité des remontées de données / harmonisation du recueil des données
- Actions HLM des CeGIDD à reprendre
- Dialogues de gestion en attente avec ARS