

JOURNÉE MONDIALE  
DE LUTTE CONTRE  
LE SIDA  
2015

# Le sida en chiffres 2015



**35%**

diminution des nouvelles infections  
à VIH depuis 2000

---



**42%**

diminution des décès liés au sida  
depuis le pic de 2004

---



**58%**

diminution des nouvelles infections  
à VIH parmi les enfants depuis 2000

---



**84%**

augmentation de l'accès à la thérapie  
antirétrovirale depuis 2010

---

**Le monde a enrayé et inversé la propagation du VIH. L'épidémie a été contrainte de reculer. Les nouvelles infections à VIH et les décès liés au sida ont considérablement chuté depuis le pic de l'épidémie. Maintenant la riposte franchit une étape de plus – mettre fin à l'épidémie de sida d'ici à 2030.**

**15,8**

**millions de  
personnes  
vivant avec le  
VIH avaient  
accès à la  
thérapie  
antirétrovirale  
en juin 2015.**

### **15,8 millions sous traitement**

En 2014, 36,9 millions de personnes vivaient avec le VIH. Le nombre des personnes vivant avec le VIH continue d'augmenter, en grande partie du fait que davantage de personnes dans le monde ont accès à la thérapie antirétrovirale et vivent ainsi plus longtemps, et en meilleure santé. En juin 2015, 15,8 millions de personnes avaient accès au traitement. Parallèlement, bien que les nouvelles infections à VIH aient diminué, un nombre inacceptablement élevé de nouvelles infections à VIH et de décès liés au sida surviennent encore chaque année. En 2014, environ 2 millions de personnes ont été nouvellement infectées par le VIH et 1,2 million de personnes sont décédées de maladies liées au sida.

### **Des objectifs du Millénaire pour le développement aux objectifs de développement durable**

Le monde a dépassé les cibles relatives au sida du sixième objectif du Millénaire pour le développement (OMD), soit enrayer et inverser la propagation du VIH, et de plus en plus de pays sont sur la voie de l'accélération visant à mettre fin à l'épidémie de sida d'ici à 2030 dans le cadre des objectifs de développement durable (ODD).

Les nouvelles infections à VIH ont chuté de 35% depuis 2000 (de 58% parmi les enfants) et les décès liés au sida ont baissé de 42% depuis le pic de 2004. La riposte mondiale au VIH a évité 30 millions de nouvelles infections à VIH et près de 8 millions (7,8 millions) de décès liés au sida depuis 2000, lorsque les OMD ont été établis.

Assurer l'accès à la thérapie antirétrovirale pour 15,8 millions de personnes est une réalisation jugée impossible il y a 15 ans. En 2000, moins de 1% des personnes vivant avec le VIH dans les pays à revenu faible ou intermédiaire avaient accès au traitement. En 2014, la couverture mondiale des personnes bénéficiant d'une thérapie antirétrovirale était de 40%.

Mais le VIH continue de jeter un éclairage violent sur les inégalités dans le monde. Le sida est un processus inachevé.

Le besoin de changement est incontestable et impératif. Les lacunes et les défaillances significatives de la riposte doivent être rectifiées. Accélérer la riposte au sida dans les pays à revenu faible ou intermédiaire pourrait éviter 28 millions de nouvelles infections à VIH et 21 millions de décès liés au sida entre 2015 et 2030, économisant US\$ 24 milliards par an de coûts de traitement supplémentaires pour le VIH.

La phase suivante de la riposte au sida doit prendre en compte les nouvelles réalités, opportunités et données probantes, notamment un contexte qui évolue rapidement et un nouveau programme de développement durable. La riposte au sida a une priorité unique pour les 15 années à venir : mettre fin à l'épidémie d'ici à 2030.

# Les résultats à obtenir sur la voie de l'accélération

Une intensification rapide des approches essentielles de prévention et de traitement du VIH permettront à la riposte de devancer l'épidémie.

## IMPORTANTES AVANTAGES :

**21 MILLIONS**

de décès liés au sida évités d'ici à 2030

**28 MILLIONS**

d'infections à VIH évitées d'ici à 2030

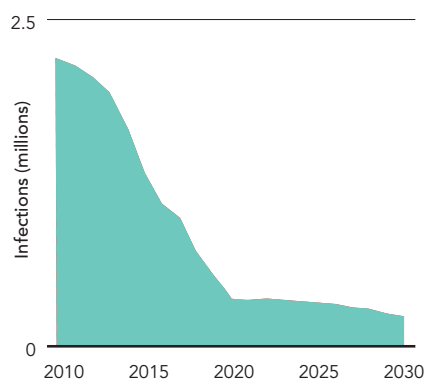
**5,9 MILLIONS**

d'infections parmi les enfants évitées d'ici à 2030

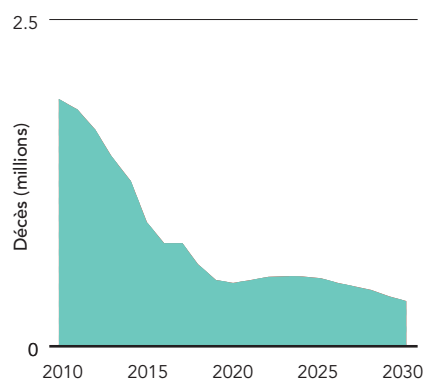
**17 FOIS**

le retour sur investissement pour le VIH

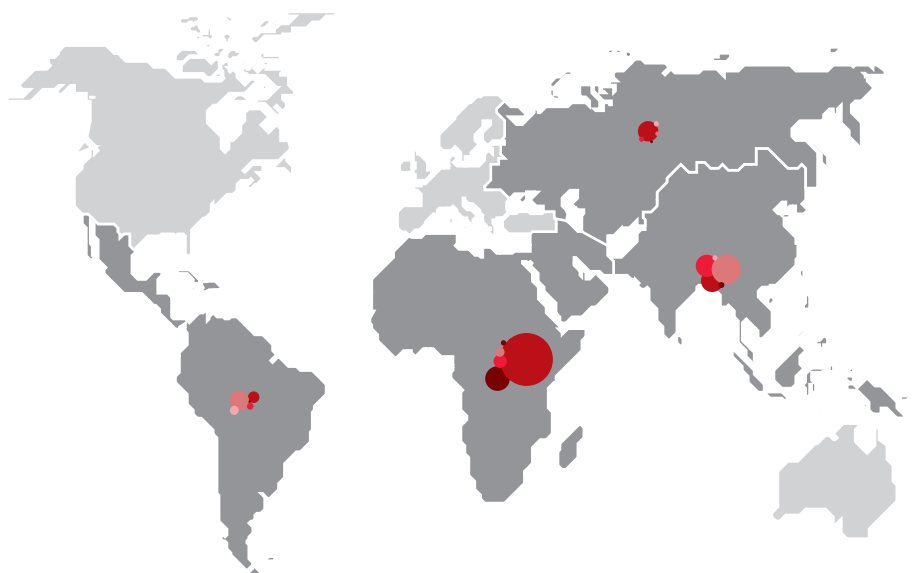
**Nouvelles infections à VIH dans les pays à revenu faible ou intermédiaire (millions)**



**Décès liés au sida dans les pays à revenu faible ou intermédiaire (millions)**



**Nouvelles infections à VIH dans différents groupes de population, 2030**



- Enfants
- Personnes hétérosexuelles (y compris jeunes femmes, à l'exclusion du commerce du sexe)
- Professionnelles du sexe et leurs clients
- Hommes ayant des rapports sexuels avec des hommes
- Personnes qui s'injectent des drogues

## L'approche d'accélération de l'ONUSIDA

Pour faire avancer la riposte au sida, l'ONUSIDA a élaboré une approche d'accélération pour atteindre un ensemble de cibles assorties de délais d'ici à 2020. Les cibles sont notamment : 90% de toutes les personnes vivant avec le VIH connaissent leur statut VIH, 90% des personnes qui connaissent leur séropositivité au VIH ont accès au traitement, et 90% des personnes sous traitement ont une charge virale supprimée. Elles comprennent également la réduction des nouvelles infections à VIH de 75% et la réalisation de zéro discrimination.

Parmi les 36,9 millions de personnes vivant avec le VIH dans le monde, 17,1 millions ne savent pas qu'elles ont le virus et doivent être atteintes par les services de test VIH et environ 22 millions n'ont pas accès au traitement contre le VIH, notamment 1,8 million d'enfants.

Aux niveaux actuels, il y aura un écart de US\$ 9 milliards sur le plan mondial entre les ressources disponibles aujourd'hui et les ressources nécessaires pour atteindre les cibles d'accélération fixées par l'ONUSIDA. Le coût mondial annuel pour réaliser les cibles d'accélération atteindra un pic de US\$ 31,1 milliards en 2020. Après 2020, les besoins en ressources commenceront à diminuer.

Au cours des cinq prochaines années la riposte au sida exigera une accélération des investissements et un accroissement de la diversité des investissements, des mécanismes de prestation et des partenariats innovants pour faire en sorte que personne ne soit laissé pour compte, en particulier les adolescents, les jeunes et les populations clés.

L'approche d'accélération, associée à un programme de justice sociale qui donne la priorité aux citoyens et fait en sorte que leurs besoins en matière de santé sexuelle et reproductive et de droits soient entièrement respectés et satisfaits, sera impossible à arrêter.

Si le monde n'agit pas pour briser l'épidémie d'ici à 2020, elle pourrait rebondir et atteindre les niveaux d'il y a 10 ans.

### Lieu-population

L'approche d'accélération peut être dirigée au niveau national, mais elle est réalisée à l'échelon local. L'accélération demande aux villes, aux villages et aux communautés de prendre en charge leurs ripostes au VIH en analysant la nature de leur épidémie et en utilisant ensuite une approche lieu-population pour concentrer leurs ressources sur des programmes de haut niveau, éclairés par des données probantes, dans les zones géographiques et parmi les populations qui en ont le plus besoin.

Il est important de faire ce qu'il faut au bon endroit, pour les bonnes personnes, et de la bonne manière.

### Mettre fin à l'épidémie de sida d'ici à 2030 – la Stratégie 2016–2021 de l'ONUSIDA

Avec les ODD, le monde s'est engagé à mettre fin à l'épidémie de sida d'ici à 2030. Cet objectif ambitieux et pourtant totalement réalisable représente une occasion sans précédent de changer le cours de l'histoire à jamais.

La Stratégie 2016–2021 de l'ONUSIDA est l'une des premières au sein du système des Nations Unies à être alignée sur les ODD, qui fixent le cadre pour la politique mondiale de développement au cours des 15 années à venir, notamment mettre fin à l'épidémie de sida d'ici à 2030.

Il s'agit d'un moment passionnant dans la riposte au sida. Le monde crée une nouvelle dynamique en direction d'un avenir durable, équitable et sain pour tous.

# 36,9

millions de  
personnes vivant  
avec le VIH dans le  
monde en 2014

# 22

millions de  
personnes qui  
doivent être  
atteintes par  
la thérapie  
antirétrovirale

# 17,1

millions de  
personnes vivant  
avec le VIH ne  
savent pas qu'elles  
ont le virus

# Stratégie 2016–2021 de l'ONUSIDA : cibles, objectifs, vision

## CIBLES POUR 2020



### Cible 1

90% of people (children, adolescents and adults) living with HIV know their status, 90% of people living with HIV who know their status are receiving treatment and 90% of people on treatment have suppressed viral loads



### Cible 6

90% of key populations, including sex workers, men who have sex with men, people who inject drugs, transgender people and prisoners, as well as migrants, have access to HIV combination prevention services



### Cible 2

Zero new HIV infections among children, and mothers are alive and well



### Cible 9

Overall financial investments for the AIDS response in low- and middle-income countries reach at least US\$ 30 billion, with continued increase from the current levels of domestic public sources



### Cible 7

90% of women and girls live free from gender inequality and gender-based violence to mitigate the risk and impact of HIV



### Cible 3

90% of young people are empowered with the skills, knowledge and capability to protect themselves from HIV



### Cible 10

75% des personnes vivant avec, exposées au risque de contracter le VIH et affectées par le VIH, qui sont dans le besoin, bénéficient d'une protection sociale prenant en compte le VIH



### Cible 4

90% of women and men, especially young people and those in high-prevalence settings, have access to HIV combination prevention and sexual and reproductive health services



### Cible 5

27 million additional men in high-prevalence settings are voluntarily medically circumcised, as part of integrated sexual and reproductive health services for men



### Cible 8

90% of people living with, at risk of and affected by HIV report no discrimination, especially in health, education and workplace settings

Moins de 500 000 nouvelles infections à VIH

JALONS STRATÉGIQUES  
POUR 2020

Moins de décès liés



PRINCIPAUX ODD  
LIÉS AU SIDA  
POUR 2030



**ODD 3**  
Bonne santé et  
bien-être

Mettre fin à l'épidémie  
de sida

**ZÉRO** nouvelle  
infection à VIH

**ZÉRO** discrimination

**ZÉRO** décès  
lié au sida

**CIBLE DES ODD  
RELATIVE AU SIDA  
POUR 2030**



**ODD 5**  
Égalité entre les sexes



**ODD 16**  
Paix, justice et  
institutions efficaces

500 000  
s au sida



**ODD 10**  
Inégalités réduites



**ODD 17**  
Partenariats pour  
la réalisation  
des objectifs

Élimination de la  
discrimination  
liée au sida



# Instantané de la situation dans les régions

## Nouvelles infections à VIH

---

### Afrique subsaharienne



En Afrique subsaharienne, on estime à 1,4 million le nombre des nouvelles infections à VIH en 2014. Une **chute de 41% depuis 2000**.

**2000** 2,3 millions [2,2 millions–2,4 millions]  
**2014** 1,4 million [1,2 million–1,5 million]

---

### Caraïbes



Dans les Caraïbes, le nombre des nouvelles **infections à VIH a baissé de moitié** entre 2000 et 2014.

**2000** 27 000 [21 000–31 000]  
**2014** 13 000 [9600–17 000]

---

### Moyen-Orient et Afrique du Nord



Au Moyen-Orient et en Afrique du Nord, on estime que le nombre des **personnes ayant contracté le VIH s'est accru de 26%** entre 2000 et 2014.

**2000** 18 000 [12 000–23 000]  
**2014** 22 000 [13 000–33 000]



## Amérique latine



En Amérique latine, le nombre des **nouvelles infections à VIH en 2014** était de **17% inférieur** à celui de 2000.

**2000** 100 000 [88 000–120 000]

**2014** 87 000 [70 000–100 000]

---

## Europe occidentale et centrale et Amérique du Nord



Le nombre des nouvelles infections est resté relativement stable depuis 2000.

**2000** 87 000 [53 000–130 000]

**2014** 85 000 [48 000–130 000]

---

## Europe orientale et Asie centrale



En Europe orientale et en Asie centrale, les nouvelles **infections à VIH ont augmenté de 30%** entre 2000 et 2014.

**2000** 100 000 [90 000–120 000]

**2014** 140 000 [110 000–160 000]

---

## Asie et Pacifique



Les **infections à VIH ont diminué de 31%** en Asie et dans le Pacifique.

**2000** 500 000 [440 000–590 000]

**2014** 340 000 [240 000–480 000]

# Instantané de la situation dans les régions

## Décès liés au sida

---

### Afrique subsaharienne



Selon les estimations, en 2014 il y a eu **moins de 34%** de décès liés au sida en Afrique subsaharienne qu'en 2000.

**2000** 1,2 million [1 million–1,5 million]  
**2014** 790 000 [670 000–990 000]

---

### Caraïbes



Entre 2000 et 2014, le nombre des décès liés au sida a **chuté de plus de la moitié**.

**2000** 18 000 [12 000–28 000]  
**2014** 8800 [5700–13 000]

---

### Moyen-Orient et Afrique du Nord



Au Moyen-Orient et en Afrique du Nord, le nombre estimé de **décès liés au sida a plus que triplé** entre 2000 et 2014.

**2000** 3 600 [1 600–7 100]  
**2014** 12 000 [5300–24 000]

## Amérique latine



Les décès liés au sida **ont diminué de 31%** en Amérique latine.

**2000** 60 000 [43 000–120 000]

**2014** 41 000 [30 000–82 000]

---

## Europe occidentale et centrale et Amérique du Nord



De 2000 à 2014, les décès liés au sida **ont chuté de 12%**.

**2000** 29 000 [12 000–96 000]

**2014** 26 000 [11 000–86 000]

---

## Europe orientale et Asie centrale



Le nombre des décès liés au sida dans la région a **plus que triplé** entre 2000 et 2014.

**2000** 20 000 [11 000–45 000]

**2014** 62 000 [34 000–140 000]

---

## Asie et Pacifique



Le décès liés au sida **ont augmenté de 11%** en Asie et dans le Pacifique entre 2000 et 2014. Une tendance à la baisse a toutefois débuté en 2005, représentant une diminution totale de 30%.

**2000** 220 000 [130 000–510 000]

**2014** 240 000 [140 000–570 000]



20 Avenue Appia  
CH-1211 Genève 27  
Suisse

+41 22 791 36 66

[unaids.org](http://unaids.org)